



**MOORE STEPHENS**  
**OROZCO MEDINA & ASOCIADOS**  
Contadores Públicos y Asesores de Negocios

Matriz  
Gabriel Mancera 304E  
Col. del Valle  
C.P. 03100  
México, D.F.  
Tel. +52(55) 5571 2700  
Fax +52(55) 5571 7808

Oficina Centro  
Río Lerma No. 217-2o. Piso  
Col. Cuauhtémoc  
C.P. 06300  
México, D.F.  
Tel. +52(55) 5088 6857  
Fax +52(55) 5088 3635  
e-mail: [oroa@oroa.com.mx](mailto:oroa@oroa.com.mx)  
[www.oroa.com.mx](http://www.oroa.com.mx)

H. Puebla de Zaragoza a 16 de marzo de 2005.

Al H. Consejo Universitario de la  
Benemérita Universidad Autónoma de Puebla:

Hemos examinado los estados patrimoniales consolidados de la Benemérita Universidad Autónoma de Puebla (BUAP) y sociedades subsidiarias al 31 de diciembre de 2004 y 2003, y los estados de ingresos y egresos, de cambios patrimoniales y de flujo de efectivo, que les son relativos por los años terminados en esas fechas. La preparación de dichos estados financieros consolidados es responsabilidad de la administración de la BUAP. Nuestra responsabilidad consiste en expresar una opinión sobre los mismos con base en nuestras auditorías.

Nuestros exámenes, excepto por lo que se menciona en los incisos 1 y 2 siguientes, fueron realizados de acuerdo con las normas de auditoría generalmente aceptadas en México, las cuales requieren que la auditoría sea planeada y realizada de tal manera que permita obtener una seguridad razonable de que los estados financieros no contienen errores importantes, y de que están preparados de acuerdo con las reglas y prácticas contables específicamente establecidas por la Benemérita Universidad Autónoma de Puebla y sociedades subsidiarias, las que se describen en la Nota 2 de los estados financieros consolidados. La auditoría consiste en el examen, con base en pruebas selectivas, de la evidencia que soporta las cifras y revelaciones de los estados financieros consolidados; asimismo, incluye la evaluación de las bases contables utilizadas; de las estimaciones significativas efectuadas por la administración y de la presentación de los estados financieros consolidados tomados en su conjunto. Consideramos que nuestros exámenes proporcionan una base razonable para sustentar nuestra opinión.

1. Como se indica en la Nota 2g de los estados financieros consolidados, es política de la Institución preparar su información financiera sobre la base de reconocer sus ingresos y gastos cuando se cobran o pagan, respectivamente, y no cuando se devengan o realizan, excepto los subsidios que son reconocidos en el ejercicio al que fueron asignados. Consecuentemente, los estados financieros consolidados que se acompañan están preparados de acuerdo a sus necesidades de control e información financiera, comprenden las operaciones realizadas por la Administración Central, las Unidades Académicas y Administrativas, así como las operaciones de BUAP Promoción Universitaria, S.C. y Promotora Universitaria, A.C., y no pretenden presentar los activos, pasivos y patrimonio ni los ingresos y egresos del ejercicio de conformidad con Principios de Contabilidad Generalmente Aceptados en México (PCGA).

*Miembro de  
Moore Stephens  
Internacional Limited  
miembro en las  
principales ciudades  
del mundo.*



- Debido a la naturaleza y sofisticación de algunas operaciones que realiza la BUAP, nuestra revisión se limitó a cerciorarnos que las adquisiciones y enajenaciones de determinados bienes y servicios fueran efectivamente recibidos o prestados; que contaran con la documentación comprobatoria y que cumplieran con los requisitos de control interno y legales que les fueran aplicables. La evaluación técnica, precios de mercado, características o condiciones especiales para su adquisición o enajenación, no formaron parte de nuestra revisión, excepto en las áreas de mantenimiento y construcción, lo anterior a efectos de dar cumplimiento a los lineamientos del Órgano de Fiscalización Superior del Estado de Puebla.
- Con fecha 15 de julio de 2004, emitimos nuestra opinión parcial por el periodo del 1 de enero al 20 de mayo de 2004, debido al nombramiento del Maestro en Derecho Constitucional y Amparo Enrique Agüera Ibáñez como Rector de la BUAP a partir de la renuncia voluntaria efectiva en esa fecha por el Maestro en Ciencias y Doctor Enrique Doger Guerrero presentada ante el H. Consejo Universitario en la reunión solemne del 20 de mayo de 2004.

En nuestra opinión, excepto por el efecto de los ajustes que pudieran generarse como consecuencia de lo mencionado en los incisos 1. y 2., precedentes, los estados financieros consolidados adjuntos presentan razonablemente en todos los aspectos importantes, la situación patrimonial consolidada al 31 de diciembre de 2004 y 2003 de la Benemérita Universidad Autónoma de Puebla y sociedades subsidiarias, los ingresos y egresos consolidados, los cambios patrimoniales consolidados y el flujo consolidado de efectivo, por los ejercicios terminados en esas fechas, de conformidad con las bases contables que sirvieron para su preparación, las que se describen en el segundo párrafo y el inciso 1. de este dictamen.

Mi examen tuvo como objetivo el de emitir la opinión que se expresa en los párrafos anteriores sobre los estados financieros consolidados antes mencionados. La información financiera que se incluye en la Nota 16 sobre los estados financieros consolidados, preparada bajo la responsabilidad de la Administración Central de la BUAP, se presenta para efectos de análisis adicionales de la gestión de la tesorería central, y no afecta la interpretación de la situación patrimonial consolidada al 31 de diciembre de 2004 de la BUAP y sociedades subsidiarias, los ingresos y egresos consolidados, los cambios patrimoniales consolidados y el flujo consolidado de efectivo, por el ejercicio terminado en esa fecha. Dicha información fue revisada mediante los procedimientos de auditoría aplicados en el examen de los estados financieros consolidados básicos y, en mi opinión, se encuentra presentada en forma razonablemente correcta en todos los aspectos importantes.

**Orozco Medina y Asociados, S.C.**


**Miguel Ángel Orozco Medina**  
Contador Público Certificado 1106





**BENEMÉRITA UNIVERSIDAD AUTÓNOMA DE PUEBLA Y SOCIEDADES SUBSIDIARIAS**  
**ESTADOS PATRIMONIALES CONSOLIDADOS**  
**AL 31 DE DICIEMBRE DE 2004 Y 2003**  
**ACTIVO**  
**(Miles de pesos)**


	<u>2004</u>	<u>2003</u>
<b>ACTIVO</b>		
<b><u>INMUEBLES, MOBILIARIO Y EQUIPO</u></b>		
Inmuebles (Notas 2h y 2i)	\$ 2,139,271	\$ 2,135,271
Construcciones en proceso (Nota 3)	189,145	145,146
Instalaciones deportivas	4,420	4,420
Mobiliario y equipo	741,045	623,907
Equipo de transporte	31,007	43,127
Red de comunicaciones	<u>38,477</u>	<u>37,963</u>
	3,143,365	2,989,834
LIBROS Y REVISTAS TÉCNICAS	99,950	84,017
OBRAS ARTÍSTICAS (Nota 2j)	<u>61,589</u>	<u>61,511</u>
Total de bienes inalienables	3,304,904	3,135,362
INVENTARIOS Y GANADO (Nota 2k)	<u>17,782</u>	<u>35,162</u>
	<u>3,322,686</u>	<u>3,170,524</u>
<b><u>OTROS ACTIVOS:</u></b>		
Franquicias (Nota 5)	3,657	1,429
Depósitos en garantía	801	566
Otros	<u>482</u>	<u>796</u>
	<u>4,940</u>	<u>2,791</u>
EFFECTIVO E INVERSIONES REALIZABLES	248,299	260,690
INVERSIONES EN FIDEICOMISO (Nota 4)	<u>45,890</u>	<u>53,026</u>
	294,189	313,716
<b><u>CUENTAS POR COBRAR (Nota 2g)</u></b>		
Otras cuentas por cobrar	67,788	58,300
Subsidios 2004 pendientes de recibir	131,786	-
Deudores diversos	<u>37,591</u>	<u>22,253</u>
	237,165	80,553
<b>TOTAL ACTIVO</b>	<b>\$ 3,858,980</b>	<b>\$ 3,567,584</b>

Las notas adjuntas son parte integrante de estos estados patrimoniales consolidados.

  
M.D. Enrique Agüero López  
Rector

  
M.A. Alfonso Esparza Ortiz  
Tesorero General

  
C.P. Anastacio Granillo Solís  
Director de Contabilidad

  
M.A. Oscar Gilbon Roseta  
Contralor General

**BENEMÉRITA UNIVERSIDAD AUTÓNOMA DE PUEBLA Y SOCIEDADES SUBSIDIARIAS**  
**ESTADOS PATRIMONIALES CONSOLIDADOS**  
**AL 31 DE DICIEMBRE DE 2004 Y 2003**  
**PATRIMONIO Y PASIVO**  
(Miles de pesos)


<u>PATRIMONIO Y PASIVO</u>	<u>2004</u>	<u>2003</u>
PATRIMONIO (Nota 12) :		
Inicial	\$ 917	\$ 917
Inalienable	1,573,954	1,376,470
En otros bienes	17,782	35,162
	<hr/>	<hr/>
	1,592,653	1,412,549
	<hr/>	<hr/>
INTERÉS MINORITARIO (Nota 2b)	323	3
	<hr/>	<hr/>
SUPERÁVIT DE AÑOS ANTERIORES	138,731	105,721
(DÉFICIT) SUPERÁVIT DEL AÑO	(62,415)	33,010
	<hr/>	<hr/>
	76,316	138,731
	<hr/>	<hr/>
SUPERÁVIT POR REVALUACIÓN (Notas 2i Y 2j)	1,758,877	1,758,877
	<hr/>	<hr/>
<b>TOTAL DEL PATRIMONIO</b>	<b>3,428,169</b>	<b>3,310,160</b>
	<hr/>	<hr/>
<b>PASIVO</b>		
<u>CIRCULANTE</u>		
DOCUMENTOS POR PAGAR (Nota 7)	139,287	98,297
CONTRIBUCIONES POR PAGAR (Nota 8)	19,874	13,632
PROVEEDORES Y OTRAS CUENTAS POR PAGAR	169,097	64,304
<b>TOTAL PASIVO CIRCULANTE</b>	<b>328,258</b>	<b>176,233</b>
	<hr/>	<hr/>
OBLIGACIONES LABORALES (Nota 14)	102,553	81,191
	<hr/>	<hr/>
<b>TOTAL PASIVO</b>	<b>430,811</b>	<b>257,424</b>
	<hr/>	<hr/>
<b>TOTAL DEL PATRIMONIO Y PASIVO</b>	<b>\$ 3,858,980</b>	<b>\$ 3,567,584</b>

Las notas adjuntas son parte integrante de estos estados patrimoniales consolidados.

  
M.D. Enrique Aguilera Ibañez  
Rector

  
M.A. Alfonso Esparza Ortiz  
Tesorero General

  
C.P. Anastasio Granillo Solís  
Director de Contabilidad

  
M.A. Oscar Gilbón Rosete  
Contralor General




**BENEMÉRITA UNIVERSIDAD AUTÓNOMA DE PUEBLA Y SOCIEDADES SUBSIDIARIAS**  
**ESTADOS DE INGRESOS Y EGRESOS CONSOLIDADOS**  
**POR LOS PERIODOS DEL 1 DE ENERO AL 31 DE DICIEMBRE DE 2004 Y 2003**  
(Miles de pesos)

	<u>2004</u>	<u>2003</u>
<b>INGRESOS:</b>		
SUBSIDIOS (Nota 9)	\$ 1,796,543	\$ 1,999,513
SERVICIOS ESCOLARES Y EDUCATIVOS (Nota 10)	163,398	117,167
POSGRADOS, MAESTRIAS Y OTROS ANALOGOS	31,199	55,009
SERVICIOS HOSPITALARIOS	<u>76,130</u>	<u>62,423</u>
	2,067,270	2,234,112
ACTIVIDADES CULTURALES Y OTROS	23,526	21,530
OTROS	32,459	41,046
PRODUCTOS FINANCIEROS	<u>14,999</u>	<u>20,378</u>
Ingresos por actividades propias de la Universidad	2,138,254	2,317,066
INGRESOS POR VENTA DE PRODUCTOS Y SERVICIOS (Nota 11)	<u>444,282</u>	<u>479,298</u>
Ingresos totales	<u>2,582,536</u>	<u>2,796,364</u>

**EGRESOS:**

SUELDOS Y PRESTACIONES	<u>1,467,454</u>	<u>1,351,846</u>
SERVICIOS GENERALES:		
Honorarios profesionales	87,963	72,859
Viáticos, gastos de viaje y pasajes	30,087	28,941
Mantenimiento general	127,480	334,459
Servicios de energía eléctrica, teléfonos, agua, papelería y otros gastos	295,158	261,499
Publicaciones e impresiones	59,459	57,967
Primas de seguros	<u>9,129</u>	<u>10,066</u>
	609,276	765,791
BECAS	37,881	37,178
GASTOS FINANCIEROS	<u>11,125</u>	<u>10,245</u>
Total de egresos por actividades propias de la Universidad antes de inversiones	2,125,736	2,165,060
COSTOS Y COMPRA DE PRODUCTOS PARA VENTA (Nota 11)	<u>362,892</u>	<u>432,199</u>
Total de egresos antes de inversiones	<u>2,488,628</u>	<u>2,597,259</u>
	93,908	199,105
INVERSIONES EN INMUEBLES, MOBILIARIO, LIBROS Y REVISTAS, ETC.	<u>156,003</u>	<u>166,065</u>
(Déficit) superávit antes de interés minoritario	<u>(62,095)</u>	<u>33,040</u>
INTERÉS MINORITARIO (Nota 2b)	<u>(320)</u>	<u>(30)</u>
<b>(DÉFICIT) SUPERAVIT DEL AÑO</b>	<u>\$ (62,415)</u>	<u>\$ 33,010</u>

Las notas adjuntas son parte integrante de estos estados patrimoniales consolidados.

 M.D. Enrique Agüero Ibañez Rector		
 M.A. Alfonso Esparza Ortiz Tesorero General	 C.P. Anastasio Granillo Solís Director de Contabilidad	 M.A. Oscar Gilbón Rosete Contralor General

**BENEMÉRITA UNIVERSIDAD AUTÓNOMA DE PUEBLA Y SOCIEDADES SUBSIDIARIAS**  
**ESTADOS DE CAMBIOS PATRIMONIALES CONSOLIDADOS**  
**AL 31 DE DICIEMBRE DE 2004 Y 2003**  
(Miles de pesos)

	<b><u>2004</u></b>	<b><u>2003</u></b>
<b><u>PATRIMONIO:</u></b>		
Saldo al inicio del año	\$ 1,412,549	\$ 1,260,468
Incremento en el patrimonio inalienable - Neto de bajas	197,484	154,003
Decremento en otros bienes patrimoniales	<u>(17,380)</u>	<u>(1,922)</u>
Saldo al finalizar el año	<b><u>\$ 1,592,653</u></b>	<b><u>\$ 1,412,549</u></b>
<b><u>INTERES MINORITARIO</u></b>		
Saldo al inicio del año	\$ 3	\$ (27)
Participación de terceros en los resultados de las subsidiarias	<u>320</u>	<u>30</u>
Saldo al finalizar el año	<b><u>\$ 323</u></b>	<b><u>\$ 3</u></b>
 <b><u>SUPERÁVIT DE AÑOS ANTERIORES:</u></b>		
Saldo al inicio del año	\$ 138,731	\$ 105,721
(Déficit) superávit del periodo	<u>(62,415)</u>	<u>33,010</u>
Saldo al finalizar el año	<b><u>\$ 76,316</u></b>	<b><u>\$ 138,731</u></b>
 <b><u>SUPERÁVIT POR REVALUACIÓN</u></b>		
Saldo al inicio del año	\$ 1,758,877	\$ 1,697,817
Revaluación de Obras Artísticas (Nota 2j)	<u>-</u>	<u>61,060</u>
Saldo al finalizar el año	<b><u>\$ 1,758,877</u></b>	<b><u>\$ 1,758,877</u></b>

Las notas adjuntas son parte integrante de estos estados patrimoniales consolidados.

  
M.D. Enrique Aguilera Ibañez  
Rector

  
M.A. Alfonso Esparza Ortiz  
Tesorero General

  
C.P. Anastasio Granillo Solís  
Director de Contabilidad

  
M.A. Oscar Gilbón Roseale  
Contralor General

**BENEMÉRITA UNIVERSIDAD AUTÓNOMA DE PUEBLA Y SOCIEDADES SUBSIDIARIAS**  
**ESTADOS DE FLUJO DE EFECTIVO CONSOLIDADOS**  
**POR LOS PERIODOS DEL 1 DE ENERO AL 31 DE DICIEMBRE DE 2004 Y 2003**  
(Miles de pesos)

	<u>2004</u>	<u>2003</u>
Excedente del año, excepto inversión en inmuebles, mobiliario, libros y revistas, etc., e interés minoritario.	\$ 93,908	\$ 199,105
<b>RECURSOS OBTENIDOS DE:</b>		
<b><u>OPERACIÓN:</u></b>		
(Incremento) decremento en cuentas por cobrar	(156,612)	1,714
Incremento en proveedores y otras cuentas por pagar	104,793	8,676
Incremento en contribuciones por pagar	6,242	593
Incremento en pensiones y jubilaciones	21,362	-
<b>TOTAL DE RECURSOS GENERADOS POR LA OPERACIÓN</b>	<u>69,693</u>	<u>210,088</u>
<b><u>FINANCIAMIENTO:</u></b>		
<b>DOCUMENTOS POR PAGAR IGUAL A TOTAL DE RECURSOS GENERADOS POR FINANCIAMIENTO</b>	<u>40,990</u>	<u>33,297</u>
<b><u>INVERSIONES EN:</u></b>		
Inmuebles, mobiliario, equipo e inventarios	(156,003)	(166,065)
Bajas de activo fijo	3,841	11,981
Reconocimiento patrimonial en empresas promotoras	24,101	-
Otros activos	(2,149)	(1,189)
<b>TOTAL DE RECURSOS APLICADOS EN INVERSIÓN</b>	<u>(130,210)</u>	<u>(155,273)</u>
<b>INCREMENTO EN EFECTIVO DEL AÑO</b>	(19,527)	88,112
<b>EFECTIVO AL INICIO DEL AÑO</b>	<u>313,716</u>	<u>225,604</u>
<b>EFECTIVO AL FINAL DEL AÑO</b>	<u>\$ 294,189</u>	<u>\$ 313,716</u>

Las notas adjuntas son parte integrante de estos estados patrimoniales consolidados.

  
M.C. Enrique Agüera Ibáñez  
Rector





M.A. Alfonso Esparza Ortiz      C.P. Anastacio Granillo Solís      M.A. Oscar Gilbón Rosete  
Tesorero General      Director de Contabilidad      Contralor General



**BENEMÉRITA UNIVERSIDAD AUTÓNOMA DE PUEBLA Y SOCIEDADES SUBSIDIARIAS**  
**NOTAS A LOS ESTADOS FINANCIEROS CONSOLIDADOS**  
**AL 31 DE DICIEMBRE DE 2004 Y 2003**  
(Miles de pesos)

**NOTA 1 - ACTIVIDADES PRINCIPALES**

La Benemérita Universidad Autónoma de Puebla (BUAP) como organismo público descentralizado del Estado, presta servicios educativos a nivel medio y superior, efectúa investigaciones científicas, tecnológicas y humanísticas y coadyuva al acrecentamiento, preservación y difusión de la cultura. La comunidad recibe estos servicios a través de diversas Escuelas, Facultades, Institutos, Direcciones, Vicerrectorías, etc. Sus recursos principales provienen de subsidios que le otorgan los gobiernos federal y estatal, así como ingresos por servicios escolares y recursos que por sí misma genera desarrollando actividades económico - sociales como la prestación de servicios hospitalarios y la venta de productos farmacéuticos, entre otros.

Sus sociedades subsidiarias fueron creadas con el objeto de proveer a la BUAP recursos adicionales, equipos y bienes necesarios para que esta última lleve a cabo sus fines. La actividad de las subsidiarias es la explotación y administración de determinados recursos materiales e instalaciones propiedad de la BUAP; encontrándose a su cargo la operación de una gasolinera, catorce farmacias, la prestación de servicio de transporte turístico, la renta del auditorio "Julio Glockner" y de celebrar el quinto sorteo BUAP en el mes de diciembre de 2004, que otorgó entre otros premios residencias, autos y enseres menores.

**NOTA 2 - RESUMEN DE PRINCIPALES POLÍTICAS CONTABLES**

Las principales políticas y prácticas contables adoptadas por la BUAP para la preparación de sus estados patrimoniales, se describen a continuación:

**a) Bases de preparación de la información financiera**

Los estados financieros consolidados han sido preparados con base en el costo histórico original de las operaciones realizadas, a excepción de los inmuebles que reconocen los efectos de la inflación mediante avalúos practicados por perito independiente. Esta práctica y las que se refieren a los incisos g) al l) difieren de los Principios de Contabilidad Generalmente Aceptados en México (PCGA), emitidos por el Instituto Mexicano de Contadores Públicos, A.C. (IMCP) y que no son aplicables en forma específica a Instituciones no lucrativas.

**b) Bases de consolidación:**

Los estados patrimoniales que se acompañan con cifras al 31 de diciembre de 2004 y 2003, incluyen información financiera que consolida a la BUAP (combinada con sus dependencias) con sus sociedades subsidiarias: Promotora Universitaria, A.C., y BUAP Promoción Universitaria, S.C., todos los saldos y transacciones importantes entre ellas han sido eliminados, además la información financiera de las subsidiarias ha sido homologada de acuerdo con las prácticas contables establecidas por la BUAP conforme a lo que se describe en los párrafos siguientes. La participación del 0.20% de otros inversionistas en el capital de las subsidiarias se presenta como "Interés minoritario" dentro de los estados financieros consolidados.

### **c) Bases empleadas en la combinación de cifras**

La administración central y las dependencias que generen ingresos propios requieren preparar y combinar su información financiera, como paso previo a la consolidación. La combinación se forma de 61 dependencias en 2004 y 62 en 2003, y fue realizada resumiendo e integrando operaciones y saldos homogéneos y eliminando las operaciones realizadas entre ellas.

La disminución en el número de dependencias se debe a que la Dirección de Educación a Distancia, pasó a formar parte de la Vicerrectoría de Docencia durante el ejercicio de 2004.

### **d) Celebración de fideicomisos.**

La BUAP mantiene diversos contratos de fideicomisos con Instituciones bancarias, esto con el propósito de destinar dichos fondos al fortalecimiento y acrecentamiento de actividades como la docencia, la investigación, infraestructura universitaria y para cubrir obligaciones laborales futuras entre otras. Los importes invertidos en fideicomisos, están restringidos únicamente a la utilización del fin para los cuales fueron constituidos. Los recursos ejercidos conforme a los objetivos de cada fideicomiso se registran en los resultados del periodo al momento en que se pagan.

### **e) Efectivo e inversiones realizables**

Dentro de este rubro, se incluyen recursos financieros provenientes principalmente de apoyos como Programa para el Mejoramiento del Profesorado (PROMEP), Programa Integral de Financiamiento Institucional (PIFI), etc, cuya utilización está restringida a la utilización de dichos recursos en los conceptos antes mencionados (Véase Notas 2d y 4). Las inversiones en valores realizables son valuadas a su valor de mercado.

### **f) Operaciones en moneda extranjera**

Las operaciones en monedas extranjeras se registran a los tipos de cambio vigentes en las fechas en que se cobran o pagan.

### **g) Reconocimiento de ingresos y egresos. cuentas por cobrar y cuentas por pagar**

Los ingresos por servicios escolares se reconocen conforme a lo efectivamente cobrado, los subsidios son reconocidos en el ejercicio al que fueron asignados, y las ventas de productos y servicios mercantiles se reconocen al momento de su realización. Los egresos se reconocen con base a lo pagado, salvo el cierre de ejercicio donde se registran los pasivos correspondientes a bienes y servicios efectivamente recibidos.

Por lo tanto, las cuentas por cobrar están representadas por anticipos para gastos pendientes de comprobar, fondos fijos asignados a diversas dependencias, préstamos a empleados y subsidios asignados en 2004 aplicados en ese año y cobrados en el siguiente. Las cuentas de dudosa recuperación o comprobación se cargan directamente a los resultados del ejercicio en que resulten incobrables.

El caso de otros pasivos como accesorios de contribuciones, diversas obligaciones laborales causadas por las subsidiarias y cuotas de seguridad social que pudieran ser exigibles por dependencias gubernamentales, juicios laborales pendientes de resolución, pagos por separación de empleados, pérdidas fortuitas, etc., sólo se registran hasta el momento en que se realice el pago.



#### **h) Bienes inalienables:**

Son bienes inalienables algunos de los bienes inmuebles, mobiliario y equipo; las bibliotecas, libros y revistas técnicas y las colecciones artísticas que cuentan con alto mérito, insustituibles en su género y de incalculable valor histórico, ya que forman parte del patrimonio y del acervo cultural de la BUAP. Sólo podrán ser enajenados aquellos bienes que han dejado de ser útiles y requieran sustituirse por otros semejantes, en tal caso al igual que en el de otros bienes, se requerirá la aprobación del Consejo Universitario.

Las existencias de este tipo de bienes al 31 de diciembre de 1990 fueron registradas al valor simbólico de un peso cada una, con base al inventario físico llevado a cabo a esa fecha. El registro de los bienes que se han adquirido en forma posterior han sido registrados como egresos del año y simultáneamente como patrimonio. Por estos bienes la BUAP no registra el demérito por el uso, paso del tiempo u obsolescencia tecnológica.

En el caso de "Inmuebles, Mobiliario y Equipo" los bienes que fueron registrados al valor de un peso cada uno se incluyen en los rubros siguientes:

Inmuebles	\$	39
Mobiliario y Equipo		109,714
Equipo de Transporte		76
	\$	<u>109,829</u>

#### **i) Inmuebles**

Desde 1997, se han practicado avalúos a todos los inmuebles de la BUAP cuyos efectos de actualización han sido registrados como incrementos en los rubros de Inmuebles y en la cuenta patrimonial denominada "Superávit por revaluación". Hasta el año de 2001, la BUAP mantuvo la política de llevar a cabo el avalúo de sus inmuebles de forma anual. A partir del año de 2002, la BUAP, optó por actualizar sus inmuebles cada que las condiciones económicas varíen sustancialmente, actualmente estas han permitido tener un valor presente constante y el efecto en los resultados de operación han sido modificados en menor proporción.

Durante el ejercicio de 2004, las condiciones económicas del país, han sido estables respecto de los efectos de la inflación, por lo que en este ejercicio se ha decidido ahorrar los recursos que se utilizarían en la revaluación de los bienes y revaluar solamente cuando las condiciones económicas afecten de manera importante la situación financiera de la BUAP.

A continuación se muestra el efecto acumulado que se ha tenido por la revaluación de los inmuebles:

<b>Concepto</b>	<b><u>2004</u></b>	<b><u>2003</u></b>
Con valor histórico	\$ 441,454	\$ 437,454
Efecto acumulado por revaluación	<u>1,697,817</u>	<u>1,697,817</u>
Valores actualizados de los inmuebles	\$ <u>2,139,271</u>	\$ <u>2,135,271</u>



#### **j) Obras artísticas.**

En el ejercicio de 2003, se practicó un avalúo a las obras artísticas propiedad de la BUAP, este efecto se muestra en los estados patrimoniales incrementando el valor del activo y reflejado en el patrimonio en el rubro de superávit por revaluación. A continuación se muestran los valores históricos y su efecto revaluado:

<b>Concepto</b>	<b>2004</b>	<b>2003</b>
Con valor histórico	\$ 529	\$ 451
Efecto por revaluación	<u>61,060</u>	<u>61,060</u>
Valores actualizados de las obras artísticas	<u>\$ 61,589</u>	<u>\$ 61,511</u>

#### **k) Inventarios y ganado**

Las compras de mercancías, ganado y animales que se destinen al consumo o venta se registran como egresos del año y se ajustan con base en inventarios físicos, reconociendo de esta manera sus efectos patrimoniales. Las existencias a fin de año se valúan utilizando los siguientes métodos de valuación: costos promedios (Farmacias "Alexander Fleming"), costos identificados y costos de última compra (las demás dependencias). Los inventarios y ganado al 31 de diciembre de 2004 y 2003, se integran como sigue:

	<b>2004</b>	<b>2003</b>	
Farmacias "Alexander Fleming"	\$ 10,205	\$ 28,074	Medicamentos
Fomento editorial	2,050	1,616	Libros y revistas
Museo Universitario	9	9	Libros y revistas
Hospital Universitario de Puebla	1,583	1,178	Medicamentos, material de curación y consumo
Facultad de Estomatología	959	724	Materiales de curación y consumo
Escuela de Veterinaria y Zootecnia	403	533	Animales de laboratorio y ganado
Centro de Tecnología Educativa	54	90	Artículos y materiales de consumo
Instituto de Fisiología	5	2	Revistas
Ciencias del Lenguaje	584	496	Libros y revistas
UNIGAS	538	556	Gasolina, diesel y lubricantes
Pit Lub	9	8	Lubricantes
Sport BUAP	3	3	Artículos deportivos
Bioterio	136	47	Animales de laboratorio
Facultad de Medicina	763	640	Libros y material de laboratorio
Programa Semiótica	176	153	Libros
Administración Central	168	1,033	Artículos de consumo
Ingeniería Agrohídrica	137	-	Artículos de consumo
<b>Total</b>	<b>\$ <u>17,782</u></b>	<b>\$ <u>35,162</u></b>	

#### **l) Obligaciones de carácter laboral**

De acuerdo con la Ley Federal del Trabajo la BUAP está obligada a pagar indemnización a los trabajadores que se separen voluntaria o involuntariamente por causas relativas a su antigüedad, jubilación o muerte (Véase Nota 14). Los pagos por estos conceptos se registran en los resultados del ejercicio en que suceden.

**m) Aplicación de los Principios de Contabilidad Generalmente Aceptados en México (PCGA).**

El pasado 7 de mayo de 2004, se publicó el Boletín B-16 "Estados Financieros de Entidades con Propósitos no Lucrativos", dicho Boletín junto con las disposiciones del Boletín B-2 "Objetivos de los Estados Financieros de Entidades con Propósitos no Lucrativos" de los PCGA, emitidos por el IMCP, describen las características de los Estados Financieros, así como los PCGA aplicables a este tipo de entidades y que serán de aplicación al ejercicio anterior para fines de comparabilidad. La aplicación de dicha normatividad modificará sustancialmente las cifras de los estados financieros consolidados de la BUAP. Los estados financieros consolidados no incluyen la evaluación de dichos principios, ni el efecto monetario que pudiera derivarse, ya que la Administración de la BUAP considera que las prácticas contables utilizadas son suficientes para revelar la situación patrimonial de la BUAP.

**NOTA 3 - CONSTRUCCIONES EN PROCESO**

A continuación se presenta un breve análisis de las partidas incluidas como construcciones en proceso al 31 de diciembre de 2004 y 2003:

<b>OBRAS VIGENTES EN EL AÑO:</b>	<b><u>2004</u></b>	<b><u>2003</u></b>
Estadio de prácticas	\$ 69,028	\$ 59,666
Facultad de Derecho y Ciencias Sociales	1,711	1,711
Facultad de Medicina	-	163
Facultad de Filosofía y Letras	5,979	196
Facultad de Físico Matemáticas	353	353
Dirección de Obras	2,992	2,791
Escuela de Biología	3,265	629
Escuela de Artes	2,718	385
Facultad de Ciencias de la Comunicación	2,967	1,426
Facultad de Enfermería	605	183
Facultad de Medicina Campus Tehuacan	102	100
Facultad de Contaduría	1,274	1,274
Dirección de Administración Escolar	15,238	15,286
Escuela de Electrónica	12,874	12,874
Preparatoria 2 de Octubre	280	280
Campus Libres	228	191
Facultad de Ciencias Químicas	6	6
Instituto de Fisiología	30	30
Facultad de Ciencias de la Computación	14,675	10,677
Facultad de Psicología	2,967	260
Facultad de Estomatología	1,500	1,500
Edificio de Servicios al Estudiante.	1,117	1,117
Instituto de Física	1,556	1,604
Escuela de Enfermería Azumiatlá	1,722	810
Unidad Regional Chignahuapan	3,953	3,913
Instituto de Ciencias de la BUAP	16,758	14,963
Preparatoria Enrique Cabrera	423	149
Herbario	15	15
Facultad de Ingeniería Química	171	59
Hospital Universitario	5,229	5,229
Instituto de Física Luis Rivera Terrazas	4,438	4,390
Preparatoria Benito Juárez	315	1,929
Escuela de Cultura Física	987	987
Facultad de Economía	6,130	-
Promotora Universitaria, A.C.	4,239	-
Facultad de Ingeniería	2,717	-
Escuela de Medicina Vet. y Zoot. Tecamachalco	83	-
Centro de Vinculación	500	-
<b>Total</b>	<b>\$ 189,145</b>	<b>\$ 145,146</b>



#### **NOTA 4.- INVERSIONES EN FIDEICOMISOS.**

Las características y saldos de los diferentes fideicomisos celebrados se integran de la siguiente manera:

<b><u>No. Contrato</u></b>	<b><u>Fideicomiso:</u></b>	<b><u>Saldo</u></b>
775-4	<b><u>HSBC (Promep):</u></b> Celebrado por el tiempo en que dure el objeto del programa de mejoramiento del profesorado, teniendo la obligación de invertir los intereses que genere este patrimonio en el mismo fideicomiso.	773
179655	<b><u>BITAL (PIFOP-PNP):</u></b> Para aplicarse en la ejecución de los proyectos aprobados en el "Programa de fortalecimiento del posgrado nacional".	2,095
280025	<b><u>SCOTIABANK INVERLAT (PIFI 2003):</u></b> Celebrado hasta el cumplimiento de su objetivo en base al contrato de fideicomiso de inversión y administración de los PIFIS 2001-22. No. 280/02, para la administración del PIFI 3.0	43,022
	<b>Total</b>	<b>\$ 45,890</b>

#### **NOTA 5 – FRANQUICIAS**

El saldo al 31 de diciembre de 2004 y de 2003, se integra de la siguiente manera:

<b><u>Concepto</u></b>	<b><u>2004</u></b>	<b><u>2003</u></b>
(a) Equipo de Futbol Lobos BUAP	\$ 3,028	\$ 800
(b) PEMEX "Unigas"	99	99
(c) Equipo de Futbol Lobos de Zacatlán	530	530
<b>Total</b>	<b>\$ 3,657</b>	<b>\$ 1,429</b>

- a) En el mes de octubre de 2002, la BUAP inscribió en la segunda división del fútbol mexicano al equipo Lobos BUAP, del cual es propietario. En ese mismo año, se ejercieron inicialmente \$2,356, los cuales, entre otros gastos incluyen, el acondicionamiento del estadio de fútbol de la preparatoria Benito Juárez, el pago del cuerpo técnico y jugadores, así como publicidad en los uniformes.

Para el año de 2004, el equipo de fútbol Lobos BUAP logró ascender a la primera división "A" del fútbol mexicano.

La misión del equipo de fútbol, consiste en la vinculación del Centro de Formación Infantil y Juvenil de Fútbol, con los hijos de los trabajadores, alumnos, exalumnos, así como a la sociedad en general del estado, para así poder consolidar la imagen de la BUAP.

- b) Durante el ejercicio 1995, la BUAP adquirió a través de BUAP Promoción Universitaria, A.C., una franquicia a Petróleos Mexicanos (PEMEX) para la operación de una gasolinera, con el propósito de obtener recursos adicionales para la BUAP.
- c) En el mes de octubre de 2003, la BUAP inscribió a través de BUAP Promoción Universitaria, A.C., en la tercera división del fútbol mexicano al equipo Lobos de Zacatlán, del cual es propietario.



## **NOTA 6 - SUBSIDIOS RECIBIDOS**

Los subsidios para programas específicos de investigación y la infraestructura académica y científica, hasta el año de 2000, fueron obtenidos a través de convenios con el Promep de la Secretaría de Educación Pública (SEP), en donde la BUAP tenía la responsabilidad de emplear los fondos en los programas aprobados.

Durante el mes de marzo de 2001, la SEP instituyó el PIFI, como un mecanismo para orientar el desarrollo de la educación superior y dar sustento al apoyo de los proyectos formulados por las Instituciones de educación superior, en este sentido, la SEP llevó a cabo en 2004 y 2003 aportaciones por \$45,114 y \$56,496, respectivamente, provenientes de recursos públicos federales para aplicarse en la ejecución de los proyectos aprobados a los siguientes programas extraordinarios:

<u>Proyectos aprobados</u>	<u>2004</u>	<u>2003</u>
ProDES (Programa de Desarrollo de Dependencias de Educación Superior)	\$ 39,982	\$ 35,521
ProGES (Programa de Desarrollo de los Procesos de Gestión Estratégica)	5,132	20,975
<b>Total</b>	<b>\$ 45,114</b>	<b>\$ 56,496</b>

A continuación se describen los proyectos e importes autorizados para 2004 y 2003 de los fondos PIFIS:

<u>PROYECTOS</u>	<u>2004</u>	<u>2003</u>
Integración y desarrollo de la planta docente y de los Cuerpos Académicos (CA) de ciencias sociales y económico administrativas.	\$ 1,406	\$ 1,850
Acreditación de programas y aseguramiento de la calidad de los Programas Educativos (PE) de la licenciatura en economía, administración de empresas y contaduría pública.	-	1,938
Mejora de la calidad y pertinencia de las Dependencias de Educación Superior (DES).	-	2,750
Aseguramiento de la calidad para programas con nivel 1 en CIEES y en proceso de acreditación.	-	2,250
Aseguramiento de la calidad de la planta docente y consolidación de los CA de las DES.	-	2,702
Aseguramiento de la calidad de los PE de la DES exactas para su acreditación.	4,353	14,825
Mejora de la capacidad académica de las DES de ciencias naturales.	-	1,800
Mejora de los procesos de enseñanza-aprendizaje en los programas de licenciatura de nivel 2 CIEES de la DES, la atención de sus estudiantes y su actualización permanente para alcanzar el Nivel 1 y su acreditación.	3,453	7,406
Procesos de certificación y Sistema Integral de Información Académica-Administrativa (SIIAA).	-	4,569
Conectividad y tecnologías de información.	-	6,136
Fortalecimiento del sistema bibliotecario y apoyo bibliohemerográfico a programas educativos de licenciatura y posgrado para impulsar su acreditación.	-	10,270
Actualización de la Organización Académica para mejorar el proceso de formación estudiantil, desde el ingreso a la Universidad, a lo largo de la trayectoria académica, y después de egresar, bajo el concepto de educación para la vida.	5,132	-
Aseguramiento de la calidad de las Licenciaturas en Química y Biología a través del desarrollo de las habilidades y destrezas de sus estudiantes en escenarios académicos adecuados e implementación de nuevos enfoques educativos.	3,500	-
Mejora de la calidad de los programas educativos Nivel 2 de los CIEES y no evaluados de la DES en Ciencias de la Salud.	8,500	-
Aseguramiento de la calidad de los programas educativos de la DES de Ciencias de la Salud.	3,750	-
Mejora de la calidad para programas de las Licenciaturas no evaluadas por organismos externos.	950	-
Aseguramiento de la calidad del programa educativo de la Licenciatura en Derecho.	1,050	-
Mejora de la calidad de los programas educativos próximos a la acreditación (M1).	3,995	-
Aseguramiento de la calidad (A1).	3,525	-
Mejora de la calidad para programas con nivel 2 en CIEES y en proceso de evaluación (M2).	5,500	-
<b>Total de recursos aplicados</b>	<b>\$ 45,114</b>	<b>\$ 56,496</b>

## NOTA 7 – DOCUMENTOS POR PAGAR

### 2 0 0 4

Al 31 de diciembre de 2004, se tienen aperturados los siguientes contratos de línea de crédito:

<u>Banco</u>	<u>Concepto de la línea de crédito</u>	<u>Importe de la línea de crédito</u>	<u>Importe dispuesto</u>	<u>Vencimiento</u>	<u>Disposición</u>
HSBC	Importe destinado para fondear Préstamos al personal.	Línea de crédito de hasta \$ 30,000	\$ 30,000	1 año a partir de la recepción de la primera disposición.	a)
HSBC	Cubrir necesidades eventuales de la tesorería	Línea de crédito de hasta \$ 80,000	80,000	1 año a partir de la recepción de la primera disposición.	b)
Nafin	Convenio denominado "Cadenas productivas para el desarrollo de proveedores por medios electrónicos"	Línea de crédito abierta	19,900	13 de octubre de 2006	c)
Nafin	Convenio denominado "Cadenas productivas para el desarrollo de proveedores por medios electrónicos" (BUAP Promoción Universitaria, S.C.)	Línea de crédito abierta	9,387	13 de Octubre de 2006	d)
	Total		<u>\$ 139,287</u>		

### 2 0 0 3

Al 31 de diciembre 2003, se tienen aperturados los siguientes contratos de línea de crédito:

<u>Banco</u>	<u>Concepto de la línea de crédito</u>	<u>Importe de la línea de crédito</u>	<u>Importe dispuesto</u>	<u>Vencimiento</u>	<u>Disposición</u>
Bital	Cubrir necesidades eventuales de la tesorería	Línea de crédito de hasta 30,000	\$ 30,000	1 año a partir de la recepción de la primera disposición.	e)
Bital	Cubrir necesidades eventuales de la tesorería	Préstamo simple	49,616	8 de diciembre de 2004	f)
Nafin	Convenio denominado "Cadenas productivas para el desarrollo de proveedores por medios electrónicos"	Línea de crédito abierta	18,681	10 de octubre de 2005	g)
	Total		<u>\$ 98,297</u>		

Disposición de los recursos:

**a y b)** Para disponer de este crédito, la BUAP suscribió pagarés a favor de HSBC con vencimiento máximo de hasta 30 días, el cual causará intereses ordinarios sobre saldos insolutos a razón de aplicar la tasa ordinaria que resulte de sumar los puntos que determinen HSBC y la BUAP más la tasa de interés interbancaria de equilibrio (TIIE).

**c, d y g)** Apoyar a las MIPYMES (Micros, pequeñas y medianas empresas) para que tengan acceso via internet, a los productos y servicios de Nacional Financiera, S.N.C. (NAFIN), a fin de que puedan cumplir con mayor eficiencia, sus compromisos ante diversos proveedores.

**e)** Para disponer de este crédito, la BUAP suscribió pagarés a favor de HSBC con vencimiento máximo de hasta 30 días, el cual causará intereses ordinarios sobre saldos insolutos a razón de aplicar la tasa ordinaria que resulte de sumar 3 puntos a la tasa de interés interbancaria de equilibrio (TIIE)

**f)** Cheques, traspasos vía telefónica y traspasos vía Sistema de Pagos Electrónicos de Uso Ampliado (SPEUA), los cuales causarán intereses ordinarios sobre saldos insolutos a razón de aplicar la tasa ordinaria que resulte de sumar 3 puntos a la TIIE.

Al 31 de diciembre de 2004 y 2003, la BUAP dispuso de los créditos en cuenta corriente referidos en los incisos **a) y e)**, por un monto de \$30,000 respectivamente.

**NOTA 8 - CONTRIBUCIONES POR PAGAR**

Los impuestos a los que se encuentra sujeta la BUAP corresponden principalmente a retenciones de Impuesto Sobre la Renta a sus trabajadores, a prestadores de servicios y contribuciones de seguridad social, además de otros impuestos a que están sujetas las empresas BUAP (Promoción Universitaria, S.C. y Promotora Universitaria A.C.). A continuación se presenta un análisis del rubro de impuestos por pagar:

	<u>2004</u>	<u>2003</u>
Impuesto Sobre Salarios correspondiente a diciembre de 2003	\$ 11,071	\$ 10,490
Retenciones a prestadores de servicios	243	300
IMSS e INFONAVIT	4,368	67
Retenciones efectuadas por dependencias con ingresos propios pendientes de depositar en Tesorería	2,574	1,610
Impuestos correspondientes a empresas B.U.A.P.	1,618	1,165
<b>Contribuciones por pagar al 31 de diciembre de 2004 y 2003</b>	<b>\$ 19,874</b>	<b>\$ 13,632</b>



## **NOTA 9 - ANALISIS DE SUBSIDIOS**

### **a) Subsidios efectivamente recibidos**

A continuación se presenta un análisis comparativo de los subsidios recibidos de los Gobiernos Federal y Estatal, así como de otros organismos al 31 de diciembre de 2004 y 2003.

<b><u>SUBSIDIO</u></b>	<b><u>2004</u></b>	<b><u>2003</u></b>
Federales	\$ 1,232,218	\$ 1,328,914
Estatales	327,785	539,436
Subtotal	<u>1,560,003</u>	<u>1,868,350</u>
Específicos por:		
PIFI	<u>45,114</u>	<u>56,496</u>
CAPFCE	45,868	49,583
Para la Investigación otorgado por el Consejo Nacional para la Ciencia y Tecnología (CONACYT)	11,445	16,486
Otros subsidios	<u>2,327</u>	<u>8,598</u>
Subtotal	<u>59,640</u>	<u>74,667</u>
Subsidios recibidos utilizados en el ejercicio	1,664,757	1,999,513
Subsidios 2004 recibidos en 2005 (Ver inciso b de esta nota)	<u>131,786</u>	<u>-</u>
<b>Total de subsidios correspondientes al ejercicio 2004</b>	<b>\$ <u>1,796,543</u></b>	<b>\$ <u>1,999,513</u></b>

### **b) Subsidios por recibir**

En el año 2004, se celebraron algunos convenios que han sido recibidos en el año 2005.

<b><u>Subsidio</u></b>	<b><u>Importe</u></b>	<b><u>Fecha de recepción</u></b>
Subsidio Federal – Ampliación para hacer frente a las necesidades inmediatas de la BUAP.	\$ <u>131,786</u>	Enero de 2005.

Estos ingresos señalados anteriormente, serán ingresos en el año 2005, no obstante, forman parte del paquete económico por subsidios que la BUAP recibe como parte de su gestión antes las autoridades locales y la SEP para continuar con el logro de sus objetivos.

## **NOTA 10 - INGRESOS DE ESCUELAS INCORPORADAS**

Dentro del rubro "Servicios escolares y educativos", se incluyen ingresos cobrados a Escuelas privadas que se han incorporado a los planes de estudio de la BUAP. Los ingresos por estos conceptos ascienden a \$22,820 en 2004 y \$18,894 en 2003, cobrados a 65 y 92 escuelas respectivamente.

**NOTA 11 - RESUMEN DE OPERACIONES COMERCIALES Y DE SERVICIOS**

A continuación se presenta un resumen de los ingresos por las principales operaciones comerciales realizadas por las subsidiarias en actividades lucrativas al 31 de diciembre de 2004 y 2003:

**BUAP PROMOCION  
UNIVERSITARIA, S.C.**

**PROMOTORA UNIVERSITARIA,  
A.C.**

<u>Unidades de negocio</u>	<u>2004</u>	<u>2003</u>	<u>Unidades de negocio</u>	<u>2004</u>	<u>2003</u>
<b>Ingresos:</b>			<b>Ingresos:</b>		
Farmacias Alexander Fleming	\$ 316,700	\$ 364,391	Sorteo	\$ 37,392	\$ 32,587
Unigas	69,295	72,563	Auditorio	618	556
Pit lub	376	421	Concesiones	1,147	914
Unitur	2,914	3,624	Estacionamiento	128	112
Sport BUAP		24	Lobos BUAP	13,679	3,351
			Librería	68	122
			Escuela Lobos	596	272
			Eiga	358	203
			Otros	1,011	158
<b>Ingresos por venta de productos y servicios</b>	<u>\$ 389,285</u>	<u>\$ 441,023</u>	<b>Ingresos por venta de productos y servicios</b>	<u>\$ 54,997</u>	<u>\$ 38,275</u>
				<u>2004</u>	<u>2003</u>
<b>Total de ingresos por venta de productos y servicios de subsidiarias</b>				<u>\$ 444,282</u>	<u>\$ 479,298</u>

Los egresos por las principales operaciones comerciales realizadas por las subsidiarias en actividades lucrativas al 31 de diciembre de 2004 y 2003 son los siguientes:

**BUAP PROMOCION  
UNIVERSITARIA, S.C.**

**PROMOTORA UNIVERSITARIA,  
A.C.**

<u>Unidades de negocio</u>	<u>2004</u>	<u>2003</u>	<u>Unidades de negocio</u>	<u>2004</u>	<u>2003</u>
<b>Egresos:</b>			<b>Egresos:</b>		
Farmacias Alexander Fleming	\$ 274,643	\$ 343,645	Sorteo	\$ 20,571	\$ 20,278
Unigas	64,893	65,688	Otros	265	131
Pit lub	217	248			
Unitur	2,303	2,191			
Sport BUAP		18			
<b>Egresos por costos y compra de productos para venta</b>	<u>\$ 342,056</u>	<u>\$ 411,790</u>	<b>Egresos por costos y compra de productos para venta</b>	<u>\$ 20,836</u>	<u>\$ 20,409</u>
				<u>2004</u>	<u>2003</u>
<b>Total de egresos por costos y compra de productos para venta de subsidiarias</b>				<u>\$ 362,892</u>	<u>\$ 432,199</u>

Los gastos de operación realizados por las subsidiarias en actividades lucrativas al 31 de diciembre de 2004 y 2003 se muestran a continuación:

**BUAP PROMOCION  
UNIVERSITARIA, S.C.**

**PROMOTORA UNIVERSITARIA,  
A.C.**

<u>Unidades de negocio</u>	<u>2004</u>	<u>2003</u>	<u>Unidades de negocio</u>	<u>2004</u>	<u>2003</u>
<b>Gastos de operación:</b>			<b>Gastos de operación:</b>		
Farmacias Alexander Fleming	\$ 72,715	\$ 56,530	Sorteo	\$ 15,594	\$ 15,982
Unigas	4,514	5,256	Auditorio	680	670
Pit lub	180	241	Concesiones	716	591
Unitur	1,791	1,138	Estacionamiento	424	475
Sport BUAP			Lobos BUAP	17,094	3,514
			Librería	368	426
			Escuela Lobos	804	227
			Eiga	494	273
			Otros	422	511
<b>Egresos por gastos de operación</b>	<u>\$ 79,200</u>	<u>\$ 63,165</u>	<b>Egresos por gastos de operación</b>	<u>\$ 36,596</u>	<u>\$ 22,669</u>
				<u>2004</u>	<u>2003</u>
			<b>Total de egresos por gastos de operación de subsidiarias</b>	<b>\$ 115,796</b>	<b>\$ 85,834</b>

Los gastos de operación efectuados por las subsidiarias han sido consolidados y clasificados en los distintos rubros del estado de ingresos y egresos patrimoniales. El resumen de operaciones por productos y servicios de la empresas Promotoras, incluye los gastos relativos a donativos otorgados a la BUAP. Dicha información fue homologada con el propósito de ser consolidada en los estados patrimoniales de la BUAP (Véase Nota 2c).

**NOTA 12 - PATRIMONIO**

El patrimonio universitario representa los bienes inmuebles, equipos, obras artísticas y literarias e inventarios y ganado que permiten a la BUAP prestar los servicios para los que fue creada. El patrimonio incluye también los resultados acumulados de las dependencias que han presentado información financiera, así como el efecto por la revaluación de sus inmuebles.

**NOTA 13 - SEGURIDAD SOCIAL, FONDO DE AHORRO Y VIVIENDA PARA TRABAJADORES**

De conformidad con las disposiciones de la Ley Federal del Trabajo, la BUAP está obligada a inscribir a sus trabajadores en instituciones de seguridad social y a efectuar aportaciones a fondos de ahorro y vivienda. La BUAP de acuerdo con su Contrato Colectivo de Trabajo, ha provisto hasta el ejercicio 2002 a sus trabajadores algunos de estos servicios a través del Hospital Universitario y mediante otras ayudas como adquisición de aparatos ortopédicos, anteojos y otros beneficios análogos, que en algunas ocasiones son superiores a las que marcan las Leyes en esa materia. De acuerdo con sus prácticas contables, la BUAP no registra los pasivos contingentes para el caso de que se hicieran exigibles dichas reclamaciones, sino hasta el momento de su pago.



Durante el mes de junio de 2003, la BUAP celebró convenio de coordinación con el Instituto Mexicano del Seguro Social (IMSS), a fin de que a sus trabajadores que ingresen a partir del 16 de febrero de 2003, sean inscritos al régimen obligatorio del Seguro Social, por su parte, el IMSS otorgará a los trabajadores al servicio de la BUAP, a que se refiere el citado convenio, así como a sus beneficiarios legales, las prestaciones en especie y en dinero que comprenden los siguientes seguros: riesgos de trabajo, enfermedad y maternidad, invalidez y vida, retiro, cesantía en edad avanzada y vejez, así como guarderías y prestaciones sociales, en los términos y condiciones que establece la Ley del Seguro Social.

En 2003 la BUAP y el IMSS, celebraron un convenio de colaboración para la elaboración del proyecto ejecutivo del Hospital General de la Zona para 186 camas "La Margarita" el cuál tuvo un costo total de 9,927, este convenio fue celebrado con el fin de satisfacer las necesidades de seguridad social que el IMSS tendrá que hacer frente según lo señalado en el párrafo anterior. Al 31 de diciembre de 2004 se ha ejercido la totalidad del proyecto.

#### **NOTA 14 - OBLIGACIONES LABORALES**

De conformidad con las disposiciones de la Ley Federal del Trabajo, los trabajadores con quince años o más de servicio deberán recibir, al momento de su separación, fallecimiento o invalidez una prima por antigüedad equivalente a doce días de salario por cada año trabajado, sin que la cantidad exceda de dos salarios mínimos, en adición, la BUAP sigue la práctica de pagar en el ejercicio la parte proporcional exigible de las pensiones por jubilación a trabajadores que cumplan 25 años de servicio. De acuerdo al registro estadístico de la BUAP, al 31 de diciembre de 2004 y 2003 existen 3,581 y 2,008 trabajadores respectivamente, que cuentan con más de 15 años de servicio.

Al respecto, la BUAP ha realizado desde el ejercicio 2001, estudios actuariales que le han permitido conocer el pasivo máximo exigible por concepto de pensiones y jubilaciones, para los ejercicios 2004 y 2003, el estudio correspondiente muestra un pasivo por dichos conceptos de \$17,626 millones, situación que afectará el flujo de efectivo de la BUAP cuando sucedan. Al 31 de diciembre de 2004 y 2003, la BUAP tiene constituido un fondo al que aportan tanto la BUAP como sus trabajadores y empleados cuyo saldo a esa fecha ascienden a \$81,181 y \$ 61,907, respectivamente.

Adicionalmente, en diciembre de 2003, la SEP como parte del subsidio federal extraordinario asignado a ese año, aportó \$123,570 con el fin de coadyuvar al saneamiento financiero de la BUAP en materia de jubilaciones y pensiones, dichos recursos fueron aplicados para cubrir parte de las obligaciones de la nómina de pensionados durante el ejercicio 2004.

#### **NOTA 15 - JUICIOS LABORALES**

De acuerdo con la opinión del Abogado General de la BUAP, al 31 de diciembre de 2004 existen 70 juicios laborales iniciados en contra de la misma debido a que los trabajadores se consideran despedidos injustificadamente, y que, por sus características, no es posible cuantificar el monto que la BUAP tendría que erogar en caso de que fueran resueltos en forma desfavorable.

Las posibilidades de ganar los juicios laborales iniciados durante el periodo de 1987 a 1997 son mínimas, debido a que en los juicios laborales no se ofrecieron pruebas idóneas para acreditar las defensas, y en algunos casos no se acreditó correctamente la personalidad; por lo que se tuvieron por ciertas las acciones ejercitadas por la contraparte. Respecto a los juicios laborales iniciados durante el periodo de 1998 al 2002 existen altas posibilidades de lograr laudos favorables, por lo que no existen riesgos económicos al respecto. Para el ejercicio 2003, se interpusieron contra la BUAP 21 juicios laborales, de los cuales han sido emplazados en 4 de ellos durante el mes de octubre de 2003.

No es posible determinar la probable terminación o conclusión de los juicios de referencia, debido a que depende de la negociación que se haga entre las partes, o bien, del procedimiento ante la Junta Local de Conciliación o ante los Tribunales Colegiados.

#### **NOTA 16. INFORMACIÓN FINANCIERA ADICIONAL**


La información financiera adicional tiene por objeto presentar el flujo de efectivo de la administración central debidamente conciliada contra el estado de flujo consolidado de efectivo.

**BENEMÉRITA UNIVERSIDAD AUTÓNOMA DE PUEBLA Y SOCIEDADES SUBSIDIARIAS**  
**ESTADO DE FLUJO DE EFECTIVO ADMINISTRACIÓN CENTRAL**  
**POR EL PERIODO DEL 1º DE ENERO AL 31 DE DICIEMBRE DE 2004**  
(Miles de pesos)

	<u>2004</u>
Excedente del año, excepto inversión en inmuebles, mobiliario y equipo e interés minoritario consolidado	\$ 80,757
Excedente de dependencias	<u>13,151</u>
Excedente de la administración central excepto inversión en inmuebles, mobiliario y equipo e interés minoritario	93,908
 <b><u>OPERACIÓN:</u></b>	
Incremento en cuentas por cobrar	(110,253)
Incremento en proveedores y otras cuentas por pagar	65,107
Incremento en contribuciones por pagar	<u>2,632</u>
<b>TOTAL DE RECURSOS GENERADOS POR LA OPERACIÓN</b>	<b><u>51,394</u></b>
 <b><u>FINANCIAMIENTO:</u></b>	
<b>DOCUMENTOS POR PAGAR IGUAL A TOTAL DE RECURSOS GENERADOS POR FINANCIAMIENTO</b>	<b><u>31,603</u></b>
 <b><u>INVERSIONES EN:</u></b>	
Inmuebles, mobiliario, equipo e inventarios	(155,022)
Inversiones en subsidiarias	33,260
Otros activos	<u>(62,678)</u>
<b>TOTAL DE RECURSOS APLICADOS EN INVERSIÓN</b>	<b><u>(184,440)</u></b>
<b>DECREMENTO EN EFECTIVO DEL AÑO</b>	<b>(101,443)</b>
<b>EFFECTIVO AL INICIO DEL AÑO</b>	<b><u>324,953</u></b>
<b>EFFECTIVO AL FINAL DEL AÑO</b>	<b>223,510</b>
Efectivo al final del año de otras dependencias	<u>70,679</u>
<b>EFFECTIVO CONSOLIDADO AL FINAL DEL AÑO</b>	<b><u>\$ 294,189</u></b>

**NOTA 17 - RECLASIFICACIÓN DE LOS ESTADOS PATRIMONIALES.**

Los estados patrimoniales al 31 de diciembre de 2003, han sido reclasificados en ciertas cuentas o rubros con el objeto de hacerlos comparables con los estados patrimoniales al 31 de diciembre de 2004.



M.D. Enrique Agüera Ibáñez  
Rector

---

M.A. Alfonso Esparza Ortiz  
Tesoroero General

C.P. Anastasio Granillo Solís  
Director de Contabilidad

M.A. Oscar Gilbón Rosete  
Contralor General

- 0 -





**MOORE STEPHENS**

**OROZCO MEDINA & ASOCIADOS**  
Contadores Públicos y Asesores de Negocios

**Matriz**

Gabriel Mancera 1041  
Col. Del Valle  
C.P. 03100  
México D.F.  
Tel. +52(55) 5575-2750  
Fax. +52 (5) 5575-7008

**Oficina Centro**

Rio Lerma No. 217- 2o. Piso  
Col. Cuauhtémoc  
C.P. 06500  
México, D.F.  
Tel.: +52(55) 5208 0857  
Fax: +52(55) 5208 3615

e-mail. [oma@oma.com.mx](mailto:oma@oma.com.mx)  
[www.oma.com.mx](http://www.oma.com.mx)

Al H. Consejo Universitario de la  
Benemérita Universidad Autónoma de Puebla:

Hemos examinado los estados de posición patrimonial consolidados de la Benemérita Universidad Autónoma de Puebla (BUAP) y sociedades subsidiarias al 31 de diciembre de 2005 y 2004, y los estados de ingresos y egresos, de cambios patrimoniales y de flujo de efectivo, que les son relativos por los años terminados en esas fechas. La preparación de dichos estados financieros consolidados es responsabilidad de la administración de la BUAP. Nuestra responsabilidad consiste en expresar una opinión sobre los mismos con base en nuestras auditorías.

Nuestros exámenes, excepto por lo que se menciona en los incisos 1 y 2 siguientes, fueron realizados de acuerdo con las normas de auditoría generalmente aceptadas, las cuales requieren que la auditoría sea planeada y realizada de tal manera que permita obtener una seguridad razonable de que los estados financieros consolidados no contienen errores importantes, y de que están preparados de acuerdo con las reglas y prácticas contables específicamente establecidas por la Benemérita Universidad Autónoma de Puebla y sociedades subsidiarias, las que se describen en la Nota 2 de los estados financieros consolidados. La auditoría consiste en el examen, con base en pruebas selectivas, de la evidencia que soporta las cifras y revelaciones de los estados financieros consolidados; asimismo, incluye la evaluación de las bases contables utilizadas; de las estimaciones significativas efectuadas por la administración y de la presentación de los estados financieros consolidados tomados en su conjunto. Consideramos que nuestros exámenes proporcionan una base razonable para sustentar nuestra opinión.

1. Como se indica en la Nota 2.g de los estados financieros consolidados, es política de la Institución preparar su información financiera sobre la base de reconocer sus ingresos por: i) servicios escolares conforme a lo efectivamente cobrado, ii) subsidios en el ejercicio al que fueron asignados y iii) ventas de productos y servicios mercantiles cuando se realizan y los gastos cuando se devengan, comúnmente estos momentos coinciden con su cobro o pago respectivamente, por lo que debido al momento del reconocimiento de las operaciones, los estados financieros consolidados que se acompañan están preparados de acuerdo a sus necesidades de control e información financiera, comprenden las operaciones realizadas por la Administración Central, las Unidades Académicas y Administrativas, así como las operaciones de BUAP Promoción Universitaria, S.C. y Promotora Universitaria, A.C., y no pretenden presentar los activos, pasivos y patrimonio ni los ingresos y gastos del ejercicio de conformidad con principios de contabilidad generalmente aceptados en México (PCGA).



2. Debido a la naturaleza y sofisticación de algunas operaciones que realiza la BUAP, nuestra revisión se limitó a cerciorarnos que las adquisiciones y enajenaciones de determinados bienes y servicios fueran efectivamente recibidos o prestados; que contaran con la documentación comprobatoria y que cumplieran con los requisitos de control interno y legales que les fueran aplicables. La evaluación técnica, precios de mercado, características o condiciones especiales para su adquisición o enajenación, no formaron parte de nuestra revisión, excepto en las áreas de mantenimiento y construcción, lo anterior a efectos de dar cumplimiento a los lineamientos del Órgano de Fiscalización Superior del Estado de Puebla.
3. A la fecha el banco HSBC (Hongkong and Shanghai Banking Corporation), Institución financiera con quien la BUAP celebra más del ochenta por ciento de sus operaciones bancarias y financieras, no nos ha confirmado los saldos y operaciones financieras que la BUAP tiene con esta Institución, entre las cuales se incluyen fideicomisos y contratos de préstamos diversos, sin embargo, a través de procedimientos alternos de auditoría como son: i) obtención de estados de cuenta bancarios, ii) cotejo y análisis de saldos, iii) lectura de contratos y convenios celebrados, nos hemos cerciorado de la razonabilidad de los saldos de las cuentas y operaciones financieras que la BUAP realiza y tiene registrados en su contabilidad.
4. El pasado 19 de mayo de 2005, el H. Consejo Universitario aprobó el proyecto institucional de equipamiento integral de los laboratorios de docencia, obteniendo para ello una línea de crédito con HSBC por un monto total de \$150 millones de pesos, y con un plazo máximo para pagar de hasta seis años.

En nuestra opinión, los estados financieros consolidados adjuntos presentan razonablemente en todos los aspectos importantes, la situación patrimonial consolidada al 31 de diciembre de 2005 y 2004 de la Benemérita Universidad Autónoma de Puebla y sociedades subsidiarias, los ingresos y egresos consolidados, los cambios patrimoniales consolidados y el flujo consolidado de efectivo, por los ejercicios terminados en esas fechas, de conformidad con las bases contables que sirvieron para su preparación, las que se describen en el segundo párrafo y el inciso 1. de este dictamen.

H. Puebla de Zaragoza a 24 de marzo de 2006.

Orozco Medina y Asociados, S.C.

  
CPC Miguel Ángel Orozco Medina.  
Contador Público Certificado 1106



**BENEMÉRITA UNIVERSIDAD AUTÓNOMA DE PUEBLA Y SOCIEDADES SUBSIDIARIAS**

**Estados de Posición Patrimonial Consolidados  
al 31 de diciembre de 2005 y 2004**

**Activo  
(Miles de pesos)**

<b><u>ACTIVO</u></b>	<b><u>2005</u></b>	<b><u>2004</u></b>
<b><u>BIENES INALIENABLES (Nota 2.h)</u></b>		
Inmuebles (Nota 2.i)	\$ 2,314,795	\$ 2,139,271
Construcciones en proceso (Nota 3)	104,745	189,145
Instalaciones deportivas	4,420	4,420
Mobiliario y equipo	871,085	741,045
Equipo de transporte	44,891	31,007
Red de comunicaciones	55,704	38,477
	<hr/>	<hr/>
	3,395,640	3,143,365
Libros y revistas técnicas	104,089	99,950
Obras artísticas (Nota 2.j)	61,589	61,589
	<hr/>	<hr/>
Total de bienes inalienables	3,561,318	3,304,904
Inventarios y ganado (Nota 2.k)	17,247	17,782
	<hr/>	<hr/>
	3,578,565	3,322,686
<b><u>OTROS ACTIVOS</u></b>		
Franquicias (Nota 5)	3,657	3,657
Depósitos en garantía	1,732	801
Otros	4,945	482
	<hr/>	<hr/>
	10,334	4,940
<b><u>CIRCULANTE</u></b>		
Efectivo e inversiones realizables	504,083	248,299
Inversiones en fideicomiso (Nota 4)	23,047	45,890
	<hr/>	<hr/>
	527,130	294,189
<b><u>CUENTAS POR COBRAR (Nota 2.g)</u></b>		
Otras cuentas por cobrar	90,510	67,788
Subsidios pendientes de recibir	113,837	131,786
Deudores diversos	26,974	37,591
	<hr/>	<hr/>
	231,321	237,165
<b>TOTAL ACTIVO</b>	<b>\$ 4,347,350</b>	<b>\$ 3,858,980</b>

Las notas adjuntas son parte integrante de estos estados financieros consolidados.

M.A. Alfonso Esparza Ortíz  
Tesorero General

M.D. Enrique Agüera Ibáñez  
Rector

M.A. Anastacio Granillo Solís  
Director de Contabilidad

M.A. Oscar Gilbón Rosete  
Contralor General




**BENEMÉRITA UNIVERSIDAD AUTÓNOMA DE PUEBLA Y SOCIEDADES SUBSIDIARIAS**


**Estados de Posición Patrimonial Consolidados**  
**al 31 de diciembre de 2005 y 2004**


**Patrimonio y Pasivo**  
**(Miles de pesos)**


<b><u>PATRIMONIO Y PASIVO</u></b>	<b><u>2005</u></b>	<b><u>2004</u></b>
<b><u>PATRIMONIO (Nota 12)</u></b>		
Inicial	\$ 917	\$ 917
Inalienable	1,753,377	1,573,954
En otros bienes	17,247	17,782
	<u>1,771,541</u>	<u>1,592,653</u>
Interés minoritario (Nota 2.b)	332	323
Superávit de años anteriores	76,316	138,731
Superávit (déficit) del año	90,981	(62,415)
	<u>167,297</u>	<u>76,316</u>
Superávit por revaluación (Notas 2.i y 2.j)	1,758,877	1,758,877
<b>TOTAL PATRIMONIO</b>	<u>3,698,047</u>	<u>3,428,169</u>
<b><u>PASIVO</u></b>		
<b><u>CIRCULANTE</u></b>		
Documentos por pagar (Nota 7)	227,556	139,287
Contribuciones por pagar (Nota 8)	16,311	19,874
Proveedores y otras cuentas por pagar	264,140	169,097
<b>TOTAL PASIVO CIRCULANTE</b>	<u>508,007</u>	<u>328,258</u>
Obligaciones laborales (Nota 14)	141,296	102,553
<b>TOTAL PASIVO</b>	<u>649,303</u>	<u>430,811</u>
<b>TOTAL PATRIMONIO Y PASIVO</b>	<u>\$ 4,347,350</u>	<u>\$ 3,858,980</u>

Las notas adjuntas son parte integrante de estos estados financieros consolidados.

  
M.A. Alfonso Esparza Ortiz  
Tesoroero General

  
M.D. Enrique Agüera Ibáñez  
Rector

  
M.A. Anastasio Granillo Solís  
Director de Contabilidad

  
M.A. Oscar Gilbón Rosete  
Contralor General



**BENEMÉRITA UNIVERSIDAD AUTÓNOMA DE PUEBLA Y SOCIEDADES SUBSIDIARIAS**

**Estados de Ingresos y Egresos Consolidados  
por los periodos del 1 de enero al 31 de diciembre de 2005 y 2004  
(Miles de pesos)**

<b>INGRESOS:</b>	<b>2005</b>	<b>2004</b>
Subsidios (Nota 9)	\$ 2,413,213	\$ 1,796,543
Servicios escolares y educativos (Nota 10)	184,484	163,398
Postgrados, maestrías y otros análogos	21,158	31,199
Servicios hospitalarios	<u>52,457</u>	<u>76,130</u>
	2,671,312	2,067,270
Actividades culturales y otros	40,096	23,526
Otros	48,485	32,459
Productos financieros	<u>19,825</u>	<u>14,999</u>
Ingresos por actividades propias de la Universidad	2,779,718	2,138,254
Ingresos por venta de productos y servicios (Nota 11)	<u>259,848</u>	<u>444,282</u>
<b>INGRESOS TOTALES</b>	<u><u>3,039,566</u></u>	<u><u>2,582,536</u></u>
<b>EGRESOS:</b>		
Sueldos y prestaciones	<u>1,627,020</u>	<u>1,467,454</u>
<b>SERVICIOS GENERALES:</b>		
Honorarios profesionales	75,881	87,963
Viáticos, gastos de viaje y pasajes	28,284	30,087
Mantenimiento general	304,707	127,480
Servicios de energía eléctrica, teléfonos, agua, papelería y otros gastos	375,034	295,158
Publicaciones e impresiones	84,128	59,459
Primas de seguros	<u>8,445</u>	<u>9,129</u>
	876,479	609,276
Becas	40,098	37,881
Gastos financieros	<u>20,611</u>	<u>11,125</u>
<b>TOTAL DE EGRESOS POR ACTIVIDADES PROPIAS DE LA UNIVERSIDAD ANTES DE INVERSIONES</b>	2,564,208	2,125,736
Costos y compra de productos para venta (Nota 11)	<u>178,054</u>	<u>362,892</u>
<b>TOTAL DE EGRESOS ANTES DE INVERSIONES</b>	<u><u>2,742,262</u></u>	<u><u>2,488,628</u></u>
	297,304	93,908
<b>INVERSIONES EN BIENES INALIENABLES, INVENTARIOS Y GANADO</b>	<u>(206,314)</u>	<u>(156,003)</u>
<b>SUPERÁVIT (DÉFICIT) ANTES DE INTERÉS MINORITARIO</b>	90,990	(62,095)
Interés minoritario (Nota 2.b)	<u>(9)</u>	<u>(320)</u>
<b>SUPERAVIT (DÉFICIT) DEL AÑO</b>	<u><u>\$ 90,981</u></u>	<u><u>\$ (62,415)</u></u>

Las notas adjuntas son parte integrante de estos estados financieros consolidados.

M.A. Alfonso Esparza Ortiz  
Tesorero General

M.D. Enrique Agüera Ibáñez  
Rector

M.A. Anastasio Granillo Solís  
Director de Contabilidad

M.A. Oscar Gilbón Rosete  
Contralor General





**BENEMÉRITA UNIVERSIDAD AUTÓNOMA DE PUEBLA Y SOCIEDADES SUBSIDIARIAS**


**Estados de Cambios Patrimoniales Consolidados**  
**al 31 de diciembre de 2005 y 2004**  
**(Miles de pesos)**


<b><u>PATRIMONIO:</u></b>	<b><u>2005</u></b>	<b><u>2004</u></b>
Saldo al inicio del año	\$ 1,592,653	\$ 1,412,549
Incremento en el patrimonio - Neto	179,423	197,484
Decremento en otros bienes patrimoniales	<u>(535)</u>	<u>(17,380)</u>
Saldo al finalizar el año	\$ <u>1,771,541</u>	\$ <u>1,592,653</u>
<b><u>INTERES MINORITARIO</u></b>		
Saldo al inicio del año	\$ 323	\$ 3
Participación de terceros en los resultados de las subsidiarias	<u>9</u>	<u>320</u>
Saldo al finalizar el año	\$ <u>332</u>	\$ <u>323</u>
<b><u>SUPERÁVIT DE AÑOS ANTERIORES:</u></b>		
Saldo al inicio del año	\$ 76,316	\$ 138,731
Superávit (déficit) del periodo	<u>90,981</u>	<u>(62,415)</u>
Saldo al finalizar el año	\$ <u>167,297</u>	\$ <u>76,316</u>
<b><u>SUPERÁVIT POR REVALUACIÓN:</u></b>		
Saldo al inicio del año	\$ 1,758,877	\$ 1,758,877
Revaluación del año (Notas 2.i y 2.j)	<u>-</u>	<u>-</u>
Saldo al finalizar el año	\$ <u>1,758,877</u>	\$ <u>1,758,877</u>

Las notas adjuntas son parte integrante de estos estados financieros consolidados.

  
M.A. Alfonso Esparza Ortiz  
Tesorero General

  
M.D. Enrique Agüera Ibáñez  
Rector

  
M.A. Anastasio Granillo Solís  
Director de Contabilidad

  
M.A. Oscar Gilbón Rosete  
Contralor General




**BENEMÉRITA UNIVERSIDAD AUTÓNOMA DE PUEBLA Y SOCIEDADES SUBSIDIARIAS**


**Estados de Flujo de Efectivo Consolidados**  
**Por los periodos del 1 de enero al 31 de diciembre de 2005 y 2004**


(Miles de pesos)

	<u>2005</u>	<u>2004</u>
Excedente del año, excepto inversión en inmuebles, mobiliario, libros y revistas, etc., e interés minoritario	\$ 297,304	\$ 93,908
<b>RECURSOS OBTENIDOS DE:</b>		
<b><u>OPERACIÓN:</u></b>		
Decremento (incremento) en cuentas por cobrar	5,844	(156,612)
Incremento en proveedores y otras cuentas por pagar	95,043	104,793
(Decremento) incremento en contribuciones por pagar	(3,563)	6,242
Incremento en obligaciones laborales	38,743	21,362
TOTAL DE RECURSOS GENERADOS POR LA OPERACIÓN	<u>433,371</u>	<u>69,693</u>
<b><u>FINANCIAMIENTO:</u></b>		
DOCUMENTOS POR PAGAR IGUAL A TOTAL DE RECURSOS GENERADOS POR FINANCIAMIENTO	<u>88,269</u>	<u>40,990</u>
<b><u>INVERSIONES EN:</u></b>		
Bienes inalienables, inventario y ganado	(255,879)	(156,003)
Bajas de activo fijo	49,565	3,841
Reconocimiento patrimonial en empresas promotoras	(76,991)	24,101
Otros activos	(5,394)	(2,149)
TOTAL DE RECURSOS APLICADOS EN INVERSIÓN	<u>(288,699)</u>	<u>(130,210)</u>
INCREMENTO EN EFECTIVO DEL AÑO	232,941	(19,527)
EFECTIVO AL INICIO DEL AÑO	<u>294,189</u>	<u>313,716</u>
EFECTIVO AL FINAL DEL AÑO	<u>\$ 527,130</u>	<u>\$ 294,189</u>

Las notas adjuntas son parte integrante de estos estados financieros consolidados.

  
M.A. Alfonso Esparza Ortíz  
Tesorero General

  
M.D. Enrique Agüera Ibáñez  
Rector  
M.A. Anastasio Granillo Solís  
Director de Contabilidad

  
M.A. Oscar Gibón Rosete  
Contralor General

## **BENEMÉRITA UNIVERSIDAD AUTÓNOMA DE PUEBLA Y SOCIEDADES SUBSIDIARIAS**

### **Notas a los Estados Financieros Consolidados** **al 31 de diciembre de 2005 y 2004** **(Cifras en miles de pesos)**

#### **NOTA 1. ACTIVIDADES PRINCIPALES**

La Benemérita Universidad Autónoma de Puebla (BUAP) como organismo público descentralizado del Estado, presta servicios educativos a nivel medio y superior, efectúa investigaciones científicas, tecnológicas y humanísticas y coadyuva al acrecentamiento, preservación y difusión de la cultura. La comunidad recibe estos servicios a través de diversas Escuelas, Facultades, Institutos, Direcciones, Vicerrectorías, etc. Sus recursos principales provienen de subsidios que le otorgan los gobiernos federal y estatal, así como ingresos por servicios escolares y recursos que por sí misma genera desarrollando actividades económico - sociales como la prestación de servicios hospitalarios y la venta de productos farmacéuticos, entre otros.

Sus sociedades subsidiarias fueron creadas con el objeto de proveer a la BUAP recursos adicionales, equipos y bienes necesarios para que esta última lleve a cabo sus fines. La actividad de las subsidiarias es la explotación y administración de determinados recursos materiales e instalaciones propiedad de la BUAP; encontrándose a su cargo la operación de una gasolinera, trece farmacias, la prestación de servicio de transporte turístico, la renta del auditorio "Julio Glockner" y de celebrar el sexto sorteo BUAP en el mes de diciembre de 2005, que otorgó entre otros premios residencias, autos y enseres menores.

#### **NOTA 2. RESUMEN DE PRINCIPALES POLITICAS CONTABLES**

Las principales políticas y prácticas contables adoptadas por la BUAP para la preparación de sus estados financieros consolidados, se describen a continuación:

##### a) Bases de preparación de la información financiera

Los estados financieros consolidados han sido preparados con base en el costo histórico original de las operaciones realizadas, a excepción de los inmuebles que reconocen los efectos de la inflación mediante avalúos practicados por perito independiente al 31 de diciembre de 2001. Esta práctica y las que se refieren a los incisos g) al l) difieren de los Principios de Contabilidad Generalmente Aceptados en México (PCGA), emitidos por el Instituto Mexicano de Contadores Públicos, A.C. (IMCP) y que no son aplicables en forma específica a Instituciones educativas no lucrativas.

##### b) Bases de consolidación

Los estados financieros que se acompañan con cifras al 31 de diciembre de 2005 y 2004, incluyen información financiera que consolida a la BUAP (combinada con sus dependencias) con sus sociedades subsidiarias: Promotora Universitaria, A.C., y BUAP Promoción Universitaria, S.C., todos los saldos y transacciones importantes entre ellas han sido eliminados, además la



información financiera de las subsidiarias ha sido homologada de acuerdo con las prácticas contables establecidas por la BUAP conforme a lo que se describe en los párrafos siguientes. La participación del 0.20% de otros inversionistas en el capital de las subsidiarias se presenta como "Interés minoritario" dentro de los estados financieros consolidados.

c) Bases empleadas en la combinación de cifras

La administración central y las dependencias que generen ingresos propios requieren preparar y combinar su información financiera, como paso previo a la consolidación. La combinación se forma de 62 y 61 dependencias en 2005 y 2004, respectivamente, y fue realizada resumiendo e integrando operaciones y saldos homogéneos y eliminando las operaciones realizadas entre ellas.

d) Celebración de fideicomisos

La BUAP mantiene diversos contratos de fideicomisos con Instituciones bancarias, esto con el propósito de destinar dichos fondos al fortalecimiento y acrecentamiento de actividades como la docencia, la investigación, infraestructura universitaria y para cubrir obligaciones laborales futuras entre otras. Los importes invertidos en fideicomisos, están restringidos únicamente a la utilización del fin para los cuales fueron constituidos. Los recursos ejercidos conforme a los objetivos de cada fideicomiso se registran en los resultados del periodo al momento en que se pagan.

e) Efectivo e inversiones realizables

Dentro de este rubro, se incluyen recursos financieros provenientes principalmente de apoyos como Programa para el Mejoramiento del Profesorado (PROMEP), Programa Integral de Financiamiento Institucional (PIFI), etc. cuya aplicación está restringida a la utilización de dichos recursos en los conceptos antes mencionados (Véase Notas 2d y 4). Las inversiones en valores realizables son valuadas a su valor de mercado.

f) Operaciones en moneda extranjera

Las operaciones en monedas extranjeras se registran a los tipos de cambio vigentes en las fechas en que se celebra la operación y se ajusta a su valor cuando se cobran o pagan.

g) Reconocimiento de ingresos y egresos, cuentas por cobrar y cuentas por pagar

Los ingresos por servicios escolares se reconocen conforme a lo efectivamente cobrado, los subsidios son reconocidos en el ejercicio al que fueron asignados, y las ventas de productos y servicios mercantiles se reconocen al momento de su realización. Los egresos se reconocen con base a lo pagado, salvo al cierre del ejercicio donde se registran los pasivos correspondientes a bienes y servicios efectivamente recibidos.

Por lo tanto, las cuentas por cobrar están representadas por anticipos para gastos pendientes de comprobar, fondos fijos asignados a diversas dependencias, préstamos a empleados y subsidios asignados en ese año y cobrados en el siguiente. Las cuentas de dudosa recuperación o comprobación se cargan directamente a los resultados del ejercicio en que resulten incobrables.



El caso de otros pasivos como accesorios de contribuciones, diversas obligaciones laborales causadas por las subsidiarias y cuotas de seguridad social que pudieran ser exigibles por dependencias gubernamentales, juicios laborales pendientes de resolución, pagos por separación de empleados, pérdidas fortuitas, etc., sólo se registran hasta el momento en que se realice el pago.

#### h) Bienes inalienables

Son bienes inalienables algunos de los bienes inmuebles, mobiliario y equipo; las bibliotecas, libros y revistas técnicas y las colecciones artísticas que cuentan con alto mérito, insustituibles en su género y de incalculable valor histórico, ya que forman parte del patrimonio y del acervo cultural de la BUAP. Sólo podrán ser enajenados aquellos bienes que han dejado de ser útiles y requieran sustituirse por otros semejantes, en tal caso al igual que en el de otros bienes, se requerirá la aprobación del Consejo Universitario.

Las existencias de este tipo de bienes al 31 de diciembre de 1990 fueron registradas al valor simbólico de un peso cada una, con base al inventario físico llevado a cabo a esa fecha. El registro de los bienes que se han adquirido en forma posterior han sido registrados como egresos del año y simultáneamente como patrimonio. Por estos bienes la BUAP no registra el demérito por el uso, paso del tiempo u obsolescencia tecnológica.

En el caso de "Inmuebles, Mobiliario y Equipo" los bienes que fueron registrados al valor de un peso cada uno se incluyen en los rubros siguientes:

Inmuebles	\$	39
Mobiliario y Equipo		109,714
Equipo de Transporte		<u>76</u>
	\$	<u><u>109,829</u></u>

#### i) Inmuebles

Desde 1997, se han practicado avalúos a todos los inmuebles de la BUAP cuyos efectos de actualización han sido registrados como incrementos en los rubros de Inmuebles y en la cuenta patrimonial denominada "Superávit por revaluación". Hasta el año de 2001, la BUAP mantuvo la política de llevar a cabo el avalúo de sus inmuebles de forma anual. A partir del año de 2002, la BUAP, opto por actualizar sus inmuebles cada que las condiciones económicas varíen sustancialmente, actualmente estas han permitido tener un valor presente constante y el efecto en los resultados de operación han sido modificados en menor proporción.

Durante los ejercicios de 2005 y 2004, las condiciones económicas del país, han sido estables respecto de los efectos de la inflación, por lo que en este ejercicio se ha decidido ahorrar los recursos que se utilizarían en la revaluación de los bienes y revaluar solamente cuando las condiciones económicas afecten de manera importante la situación financiera de la BUAP.

En la página siguiente se muestra el efecto acumulado que se ha tenido por la revaluación de los inmuebles.

<u>Concepto</u>	<u>2005</u>	<u>2004</u>
Con valor histórico	\$ 616,978	\$ 441,454
Efecto acumulado por revaluación	<u>1,697,817</u>	<u>1,697,817</u>
Valores actualizados de los inmuebles	\$ <u>2,314,795</u>	\$ <u>2,139,271</u>

j) Obras artísticas

En el ejercicio de 2003, se practicó un avalúo a las obras artísticas propiedad de la BUAP, este efecto se muestra en los estados patrimoniales incrementando el valor del activo y del patrimonio en el rubro de superávit por revaluación. A continuación se muestran los valores históricos y su efecto revaluado:

<u>Concepto</u>	<u>2005</u>	<u>2004</u>
Con valor histórico	\$ 529	\$ 529
Efecto por revaluación	<u>61,060</u>	<u>61,060</u>
Valores actualizados de las obras artísticas	\$ <u>61,589</u>	\$ <u>61,589</u>

k) Inventarios y ganado

Las compras de mercancías, ganado y animales que se destinen al consumo o venta se registran como egresos del año y se ajustan con base en inventarios físicos, reconociendo de esta manera sus efectos patrimoniales. Las existencias a fin de año se valúan utilizando los siguientes métodos de valuación: costos promedios (Farmacias "Alexander Fleming"), costos identificados y costos de última compra (las demás dependencias). Los inventarios y ganado al 31 de diciembre de 2005 y 2004, se integran como se muestra a continuación:

	<u>2005</u>	<u>2004</u>	
Farmacias "Alexander Fleming"	\$ 8,376	\$ 10,205	Medicamentos
Fomento editorial	1,950	2,050	Libros y revistas
Museo Universitario	9	9	Libros y revistas
Hospital Universitario de Puebla	1,027	1,583	Medicamentos, material de curación y consumo
Facultad de Estomatología	1,195	959	Materiales de curación y consumo
Escuela de Veterinaria y Zootecnia	-	403	Animales de laboratorio y ganado
Centro de Tecnología Educativa	22	54	Artículos y materiales de consumo
Instituto de Fisiología	48	5	Revistas
Ciencias del Lenguaje	612	584	Libros y revistas
UNIGAS	798	538	Gasolina, diesel y lubricantes
Pit Lub	12	9	Lubricantes
Sport BUAP	3	3	Artículos deportivos
Bioterio	192	136	Animales de laboratorio
Facultad de Medicina	748	763	Libros y material de laboratorio
Programa Semiótica	171	176	Libros
Administración Central	311	168	Artículos de consumo
Ingeniería Agrohidráulica	-	137	Artículos de consumo
Facultad de Lenguas	<u>1,773</u>	<u>-</u>	Libros
Total	\$ <u>17,247</u>	\$ <u>17,782</u>	

### l) Obligaciones de carácter laboral

De acuerdo con la Ley Federal del Trabajo la BUAP está obligada a pagar indemnización a los trabajadores que se separen voluntaria o involuntariamente por causas relativas a su antigüedad, jubilación o muerte (Véase Nota 14). Los pagos por estos conceptos se registran en los resultados del ejercicio en que suceden.

### m) Aplicación de los Principios de Contabilidad Generalmente Aceptados en México (PCGA)

El pasado 7 de mayo de 2004, se publicó el Boletín B-16 "Estados Financieros de Entidades con Propósitos no Lucrativos", dicho Boletín junto con las disposiciones del Boletín B-2 "Objetivos de los Estados Financieros de Entidades con Propósitos no Lucrativos" de los PCGA, emitidos por el IMCP, describen las características de los Estados Financieros, así como los PCGA aplicables a este tipo de entidades y que serán de aplicación al ejercicio anterior para fines de comparabilidad. La aplicación de dicha normatividad modificaría sustancialmente las cifras de los estados financieros consolidados de la BUAP. Los estados financieros consolidados no incluyen la evaluación de dichos principios, ni el efecto monetario que pudiera derivarse, ya que la Administración de la BUAP considera que las prácticas contables utilizadas son suficientes para revelar la situación patrimonial de la BUAP.

### **NOTA 3. CONSTRUCCIONES EN PROCESO**

A continuación se presenta un breve análisis de las partidas incluidas como construcciones en proceso al 31 de diciembre de 2005 y 2004:

<b><u>Obras vigentes en el año:</u></b>	<b><u>2005</u></b>	<b><u>2004</u></b>
Estadio de prácticas	\$ -	\$ 69,028
Compras regionales Acatzingo	29,593	-
Facultad de Derecho y Ciencias Sociales	-	1,711
Facultad de Medicina	3,477	-
Facultad de Filosofía y Letras	8,060	5,979
Facultad de Físico Matemáticas	4,368	353
Dirección de Obras	575	2,992
Escuela de Biología	992	3,265
Escuela de Artes	3,751	2,718
Facultad de Ciencias de la Comunicación	3,649	2,967
Facultad de Enfermería	1,839	605
Facultad de Medicina Campus Tehuacan	1,029	102
Facultad de Contaduría	184	1,274
Dirección de Administración Escolar	45	15,238
Escuela de Electrónica	-	12,874
Preparatoria 2 de Octubre	493	280
Campus Libres	-	228
Facultad de Ciencias Químicas	-	6
Instituto de Fisiología	-	30
Facultad de Ciencias de la Computación	6,226	14,675
Facultad de Psicología	28	2,967
Facultad de Estomatología	4,185	1,500
Edificio de Servicios al Estudiante	-	1,117
Instituto de Física	-	1,556



<b><u>Obras vigentes en el año:</u></b>	<b><u>2005</u></b>	<b><u>2004</u></b>
Escuela de Enfermería Azumiatlá	931	1,722
Unidad Regional Chignahuapan	3,762	3,953
Instituto de Ciencias de la BUAP	125	16,758
Preparatoria Enrique Cabrera	149	423
Herbario	-	15
Facultad de Ingeniería Química	620	171
Hospital Universitario	2,074	5,229
Instituto de Física Luis Rivera Terrazas	1,464	4,438
Preparatoria Benito Juárez	315	315
Escuela de Cultura Física	987	987
Facultad de Economía	-	6,130
Promotora Universitaria, A.C.	4,239	4,239
Facultad de Ingeniería	4,195	2,717
Escuela de Medicina Veterinaria y Zootecnia		
Tecamachalco	871	83
Centro de Vinculación	11,850	500
Instituto de Ciencias de la BUAP	4,327	-
Instituto de Ciencias Sociales y Humanidades	61	-
Facultad de Administración	281	-
	<u>104,745</u>	<u>189,145</u>
Total	\$ <u>104,745</u>	\$ <u>189,145</u>

#### **NOTA 4. INVERSIONES EN FIDEICOMISOS**

Las características y saldos al 31 de diciembre de 2005 de los diferentes fideicomisos celebrados se integran de la siguiente manera:

<b><u>No. Contrato</u></b>	<b><u>Fideicomiso:</u></b>	<b><u>Saldo</u></b>
157490	<b><u>HSBC FIDEICOMISO DE GARANTIA:</u></b> Por apertura de crédito simple cuyo destino es cubrir necesidades de compra de maquinaria y equipo de laboratorio de cómputo, de telecomunicaciones y pizarrones digitales.	1,137
179655	<b><u>HSBC ( FIDEICOMISO PFPN):</u></b> Para aplicarse en la ejecución de los proyectos aprobados en el "Programa de Fortalecimiento del Postgrado Nacional".	1,205
775-4	<b><u>HSBC (PROMEP):</u></b> Celebrado por el tiempo en que dure el objeto del programa de mejoramiento del profesorado, teniendo la obligación de invertir los intereses que genere este patrimonio en el mismo fideicomiso.	1,602
F/2000731/1	<b><u>SANTANDER SERFIN</u></b> La creación de un patrimonio autónomo que le permita dar seguridad y transparencia a los recursos fideicomitidos los cuales se destinarán para otorgar a los fideicomisarios en segundo lugar la facilidad de estudiar en institutos.	320
28002	<b><u>HSBC (PIFOP-PNP):</u></b> Celebrado para el cumplimiento del "Programa Integral del Fortalecimiento del Postgrado" del "Programa Nacional de Postgrados" con base al contrato de fideicomiso de inversión y administración de los PIFIS 2001-22. No. 280/02, para la administración del PIFI 3.0	18,134
205575	<b><u>HSBC FIDEICOMISO HOSPITAL UNIVERSITARIO:</u></b> Para efecto de apoyar al rescate del Hospital Universitario de Puebla, mejoramiento de las instalaciones lo cual incluye obra y equipamiento en los rubros específicos y generales que determine el comité.	649
	Total	\$ <u>23,047</u>

## **NOTA 5. FRANQUICIAS**

El saldo al 31 de diciembre de 2005 y de 2004, se integra de la siguiente manera:

<u>Concepto</u>	<u>2005</u>	<u>2004</u>
(a) Equipo de Futbol Lobos BUAP	\$ 3,028	\$ 3,028
(b) PEMEX "Unigas"	99	99
(c) Equipo de Futbol Lobos de Zacatlán	530	530
	<u>          </u>	<u>          </u>
Total	\$ <u>3,657</u>	\$ <u>3,657</u>

- a) En el mes de octubre de 2002, la BUAP inscribió en la segunda división del fútbol mexicano al equipo Lobos BUAP, del cual es propietario. Para el año de 2004, el equipo de fútbol Lobos BUAP logró ascender a la primera división "A" del fútbol mexicano.

La misión del equipo de fútbol, consiste en la vinculación del Centro de Formación Infantil y Juvenil de Fútbol, con los hijos de los trabajadores, alumnos, exalumnos, así como a la sociedad en general del estado, para así poder consolidar la imagen de la BUAP.

Durante el mes de agosto de 2005 la BUAP cedió en administración al patronato Universitario (institución de capital privado) el manejo del equipo Lobos BUAP. La finalidad de dicho patronato es la de lograr y garantizar el éxito comercial del equipo de fútbol. Así mismo de generar utilidades que beneficien a la BUAP en forma de donativo, además de colocar a la institución en los primeros planos deportivos del país.

- b) Durante el ejercicio 1995, la BUAP adquirió a través de BUAP Promoción Universitaria, A.C., una franquicia a Petróleos Mexicanos (PEMEX) para la operación de una gasolinería, con el propósito de obtener recursos adicionales para la BUAP.
- c) En el mes de octubre de 2003, la BUAP inscribió a través de BUAP Promoción Universitaria, A.C., en la tercera división del fútbol mexicano al equipo Lobos de Zacatlán, del cual es propietario.

## **NOTA 6. SUBSIDIOS RECIBIDOS**

Durante el mes de marzo de 2001, la Secretaría de Educación Pública (SEP) instituyó el PIFI, como un mecanismo para orientar el desarrollo de la educación superior y dar sustento al apoyo de los proyectos formulados por las Instituciones de Educación Superior (IES), en este sentido, la SEP llevó a cabo en 2005 y 2004 aportaciones por \$49,565 y \$45,114, respectivamente, provenientes de recursos públicos federales para aplicarse en la ejecución de los proyectos aprobados a los siguientes programas extraordinarios:

<u>Proyectos aprobados</u>	<u>2005</u>	<u>2004</u>
ProDES (Programa de Desarrollo de Dependencias de Educación Superior)	\$ 37,275	\$ 39,982
ProGES (Programa de Desarrollo de los Procesos de Gestión Estratégica)	<u>12,290</u>	<u>5,132</u>
Total	\$ <u>49,565</u>	\$ <u>45,114</u>

A continuación se describen los proyectos e importes autorizados para 2005 y 2004 de los fondos PIFIS:

<u>Proyectos</u>	<u>2005</u>	<u>2004</u>
Integración y desarrollo de la planta docente y de los Cuerpos Académicos (CA) de ciencias sociales y económico administrativas.	\$ -	\$ 1,406
Aseguramiento de la calidad de los Programas Educativos (PE) de la Dependencia de Educación Superior (DES) para su acreditación.	-	4,353
Mejora de los procesos de enseñanza-aprendizaje en los programas de licenciatura de nivel 2 Comités Institucionales para la Evaluación de la Educación Superior (CIEES) de la DES, la atención de sus estudiantes y su actualización permanente para alcanzar el Nivel 1 y su acreditación.	-	3,453
Actualización de la Organización Académica para mejorar el proceso de formación estudiantil, desde el ingreso a la Universidad, a lo largo de la trayectoria académica, y después de egresar, bajo el concepto de educación para la vida.	-	5,132
Aseguramiento de la calidad de las Licenciaturas en Química y Biología a través del desarrollo de las habilidades y destrezas de sus estudiantes en escenarios académicos adecuados e implementación de nuevos enfoques educativos.	-	3,500
Mejora de la calidad de los programas educativos Nivel 2 de los CIEES y no evaluados de la DES en Ciencias de la Salud.	-	8,500
Aseguramiento de la calidad de los programas educativos de la DES de Ciencias de la Salud.	10,311	3,750
Mejora de la calidad para programas de las Licenciaturas no evaluadas por organismos externos.	-	950
Aseguramiento de la calidad del programa educativo de la Licenciatura en Derecho.	-	1,050



<b><u>Proyectos</u></b>	<b><u>2005</u></b>	<b><u>2004</u></b>
Mejora de la calidad de los programas educativos próximos a la acreditación (M1).	-	3,995
Aseguramiento de la calidad (A1).	-	3,525
Mejora de la calidad para programas con nivel 2 en CIEES y en proceso de evaluación (M2).	-	5,500
Mejora de la capacidad académica y aseguramiento de la calidad de los PE de la DES de Ciencias Económico Administrativas en 2006.	2,672	-
Mejora de la capacidad y competitividad académica de las DES de Ciencias Sociales.	1,095	-
Fortalecer la infraestructura académica, la mejora de la capacidad y competitividad académica de las DES para garantizar la Formación Integral del Estudiante.	8,737	-
Fortalecimiento del Sistema Institucional de Información y Calidad de la Gestión.	3,553	-
Impulso de la mejora y el aseguramiento de la capacidad, competitividad, innovación educativa y el cierre de brechas de la DES de Ciencias Naturales.	2,103	-
Mejora y aseguramiento del nivel acreditación de los PE y del grado de consolidación de los CA de las DES de Ciencias Exactas.	10,874	-
Desarrollo integral para la consolidación de la docencia e investigación de las DES de Ciencias de la Educación y Humanidades de la BUAP.	2,563	-
Mejoramiento de la capacidad y competitividad académica e impulso a la innovación educativa de las Dependencias de Educación Superior Ingeniería y Tecnología (DESIT).	7,657	-
	<hr/>	<hr/>
Total de recursos aplicados	\$ <u>49,565</u>	\$ <u>45,114</u>

#### **NOTA 7. DOCUMENTOS POR PAGAR**

2 0 0 5

Al 31 de diciembre de 2005 se tienen aperturados los siguientes contratos de línea de crédito:

<u>Banco</u>	<u>Concepto de la línea de crédito</u>	<u>Importe de la línea de crédito</u>	<u>Importe dispuesto</u>	<u>Vencimiento</u>	<u>Disposición</u>
HSBC	Importe destinado al proyecto institucional de equipamiento integral a laboratorios de docencia.	Línea de crédito de hasta \$150,000	\$ 101,791	Hasta 6 años a partir de la recepción de la primera disposición.	a)
HSBC	Crédito en cuenta corriente	Línea de crédito de hasta \$40,000	40,000	2 de enero de 2006	b)
HSBC	Crédito en cuenta corriente	Línea de crédito de hasta \$80,000	40,000	6 de enero de 2006	c)
HSBC	Crédito en cuenta corriente	Línea de crédito de hasta \$80,000	30,000	5 de junio de 2006	d)
NAFIN	Convenio denominado "Cadenas productivas para el desarrollo de proveedores por medios electrónicos"	Línea de crédito de hasta \$30,000	11,710	120 días a partir de que se da autorización	e)
NAFIN	Convenio denominado "Cadenas productivas para el desarrollo de proveedores por medios electrónicos"	Línea de crédito de hasta \$10,000	<u>4,056</u>	120 días a partir de que se da autorización	f)
TOTAL			\$ <u>227,556</u>		

2 0 0 4

Al 31 de diciembre 2004, se tienen aperturados los siguientes contratos de línea de crédito:

<u>Banco</u>	<u>Concepto de la línea de crédito</u>	<u>Importe de la línea de crédito</u>	<u>Importe dispuesto</u>	<u>Vencimiento</u>	<u>Disposición</u>
HSBC	Importe destinado para fondear Préstamos al personal.	Línea de crédito de hasta \$ 30,000	\$ 30,000	1 año a partir de la recepción de la primera disposición.	g)
HSBC	Cubrir necesidades eventuales de la tesorería	Línea de crédito de hasta \$ 80,000	80,000	1 año a partir de la recepción de la primera disposición.	h)
NAFIN	Convenio denominado "Cadenas productivas para el desarrollo de proveedores por medios electrónicos"	Línea de crédito abierta	19,900	13 de octubre de 2006	i)
NAFIN	Convenio denominado "Cadenas productivas para el desarrollo de proveedores por medios electrónicos" (BUAP Promoción Universitaria, S.C.)	Línea de crédito abierta	<u>9,387</u>	13 de Octubre de 2006	j)
TOTAL			\$ <u>139,287</u>		

Disposición de los recursos:

- a) Para disponer de este crédito, la BUAP suscribió pagarés a favor de HSBC con vencimiento máximo de hasta 60 días, el cual causará intereses ordinarios sobre saldos insolutos a razón de aplicar la tasa ordinaria que resulte de sumar los puntos que determinen HSBC y la BUAP más la tasa de interés interbancaria de equilibrio (TIIE).

- b y c) Para disponer de este crédito, la BUAP suscribió pagarés a favor de HSBC con vencimiento máximo de hasta 30 días, el cual causará intereses ordinarios sobre saldos insolutos a razón de aplicar la tasa ordinaria que resulte de sumar 3.0 puntos a la tasa de interés interbancaria de equilibrio (TIIE).
- d) Para disponer de este crédito, la BUAP suscribió pagarés a favor de HSBC con vencimiento máximo de hasta 180 días, el cual causará intereses ordinarios sobre saldos insolutos a razón de aplicar la tasa ordinaria que resulte de sumar 3.0 puntos a la tasa de interés interbancaria de equilibrio (TIIE).
- e, f, i y j) Apoyar a las MIPYMES (Micros, Pequeñas y Medianas Empresas) para que tengan acceso vía internet, a los productos y servicios de Nacional Financiera, S.N.C. (NAFIN), a fin de que puedan cumplir con mayor eficiencia, sus compromisos ante diversos proveedores.
- g y h) Para disponer de este crédito, la BUAP suscribió pagarés a favor de HSBC con vencimiento máximo de hasta 30 días, el cual causará intereses ordinarios sobre saldos insolutos a razón de aplicar la tasa ordinaria que resulte de sumar los puntos que determinen HSBC y la BUAP más la tasa de interés interbancaria de equilibrio (TIIE).

#### **NOTA 8. CONTRIBUCIONES POR PAGAR**

Los impuestos a los que se encuentra sujeta la BUAP corresponden principalmente a: i) retenciones de Impuesto Sobre la Renta a sus trabajadores y a prestadores de servicios, ii) contribuciones de seguridad social, iii) al Impuesto al Valor Agregado (IVA) causado por actos o actividades esporádicos y iv) otros impuestos a que están sujetas las empresas BUAP (Promoción Universitaria, S.C. y Promotora Universitaria A.C.). A continuación se presenta un análisis del rubro de impuestos por pagar:

	<b><u>2005</u></b>	<b><u>2004</u></b>
Impuesto Sobre Sueldos y Salarios	\$ 8,628	\$ 11,071
Retenciones a prestadores de servicios	570	243
IMSS e INFONAVIT	1,074	4,368
IVA	2,235	
Retenciones efectuadas por dependencias con ingresos propios pendientes de depositar en Tesorería	2,203	2,574
Impuestos correspondientes a empresas BUAP	<u>1,601</u>	<u>1,618</u>
Contribuciones por pagar al 31 de diciembre de 2005 y 2004	<u>\$ 16,311</u>	<u>\$ 19,874</u>



## **NOTA 9. ANALISIS DE SUBSIDIOS**

### a) Subsidios efectivamente recibidos

A continuación se presenta un análisis comparativo de los subsidios recibidos de los Gobiernos Federal y Estatal, así como de otros organismos al 31 de diciembre de 2005 y 2004.

<u>Subsidio</u>	<u>2005</u>	<u>2004</u>
Federales	\$ 1,591,046	\$ 1,232,218
Estatales	<u>580,738</u>	<u>327,785</u>
Subtotal	<u>2,171,784</u>	<u>1,560,003</u>
Específicos por:		
PIFI	<u>49,565</u>	<u>45,114</u>
Comité Administrador del Programa Federal de Construcción de Escuelas (CAPFCE)	53,249	45,868
Consejo Nacional para la Ciencia y Tecnología (CONACYT)	23,248	11,445
Otros subsidios	<u>1,530</u>	<u>2,327</u>
Subtotal	<u>78,027</u>	<u>59,640</u>
Subsidios recibidos utilizados en el ejercicio	2,299,376	1,664,757
Subsidios del año recibidos en el ejercicio siguiente (Ver inciso b de esta nota)	<u>113,837</u>	<u>131,786</u>
Total de subsidios correspondientes al ejercicio	<u>\$ 2,413,213</u>	<u>\$ 1,796,543</u>

### b) Subsidios por recibir

En el año 2005, se asignaron subsidios federales y se celebraron algunos convenios por los cuales los recursos han sido recibidos en el año 2006, por lo que quedaron pendientes de recibir en 2005.

<u>Subsidio</u>	<u>Importe</u>	<u>Fecha de recepción</u>
Subsidio Federal – Ampliación para hacer frente a las necesidades inmediatas de la BUAP.	\$ 80,318	Febrero de 2006
Convenio PEF (Presupuesto de Egresos de la Federación)	<u>33,519</u>	Febrero de 2006
Total de subsidios pendientes de recibir al 31 de diciembre de 2005	<u>\$ 113,837</u>	

En el año 2004, se asignaron subsidios federales y se celebraron algunos convenios por los cuales los recursos fueron recibidos en el año 2005, por lo que quedaron pendientes de recibir en 2004.

<u>Subsidio</u>	<u>Importe</u>	<u>Fecha de recepción</u>
Subsidio Federal – Ampliación para hacer frente a las necesidades inmediatas de la BUAP.	\$ <u>131,786</u>	Enero de 2005

Los subsidios asignados en 2005 y 2004 pendientes de recibir al 31 de diciembre de esos mismos años señalados anteriormente serán ingresos en el año de 2006 y 2005, respectivamente, no obstante, forman parte del paquete económico por subsidios que la BUAP recibe como parte de su gestión antes las autoridades locales y la SEP para continuar con el logro de sus objetivos.

### **NOTA 10. INGRESOS DE ESCUELAS INCORPORADAS**

Dentro del rubro “Servicios escolares y educativos”, se incluyen ingresos cobrados a Escuelas privadas que se han incorporado a los planes de estudio de la BUAP. Los ingresos por estos conceptos ascienden a \$22,179 en 2005 y \$22,820 en 2004, cobrados a 62 y 65 escuelas, respectivamente.

### **NOTA 11. RESUMEN DE OPERACIONES COMERCIALES Y DE SERVICIOS DE LAS EMPRESAS PROMOTORAS**

A continuación se presenta un resumen de las principales operaciones comerciales realizadas por las subsidiarias en actividades lucrativas y otras dependencias al 31 de diciembre de 2005 y 2004:

<b>BUAP PROMOCIÓN UNIVERSITARIA, S.C.</b>			<b>PROMOTORA UNIVERSITARIA, A.C.</b>		
<u>Unidades de negocio</u>	<u>2005</u>	<u>2004</u>	<u>Unidades de negocio</u>	<u>2005</u>	<u>2004</u>
<b>Ingresos:</b>			<b>Ingresos:</b>		
Farmacias Alexander Fleming	\$ 134,718	\$ 316,700	Sorteo BUAP	\$ 29,960	\$ 36,057
Unigas	69,864	69,295	Auditorio	632	618
Pit lub	327	376	Concesiones	1,148	1,147
Unitur	4,653	2,914	Estacionamiento	270	128
Sistema de Transporte Universitario	276		Lobos BUAP	16,911	13,679
			Librería	51	68
			Escuela Lobos	637	596
			Eiga	401	358
			Otros		2,346
<b>Ingresos por venta de productos y servicios</b>	<u>209,838</u>	<u>389,285</u>	<b>Ingresos por venta de productos y servicios</b>	<u>50,010</u>	<u>54,997</u>
<b>Egresos:</b>			<b>Egresos:</b>		
Farmacias Alexander Fleming	87,466	274,643	Sorteo	17,543	20,571
Unigas	65,406	64,893	Otros	5,155	265
Pit lub	82	217			
Unitur	<u>2,402</u>	<u>2,303</u>			
<b>Egresos por costos y compra de productos para venta</b>	<u>155,356</u>	<u>342,056</u>	<b>Egresos por costos</b>	<u>22,698</u>	<u>20,836</u>
<b>Utilidad bruta</b>	<u>\$ 54,482</u>	<u>\$ 47,229</u>	<b>Utilidad bruta</b>	<u>\$ 27,312</u>	<u>\$ 34,161</u>

<u>Concepto</u>	<u>2005</u>	<u>2004</u>
BUAP Promoción Universitaria, S.C.	\$ 209,838	\$ 389,285
Promotora Universitaria, A.C.	<u>50,010</u>	<u>54,997</u>
<b>Total de actividades comerciales</b>	<b>\$ 259,848</b>	<b>\$ 444,282</b>

El resumen de operaciones por productos y servicios de las empresas Promotoras, fue homologado con el propósito de ser consolidado en los estados patrimoniales de la BUAP (Véase Nota 2.c).

### **NOTA 12. PATRIMONIO**

El patrimonio universitario representa los bienes inmuebles, equipos, obras artísticas y literarias e inventarios y ganado que permiten a la BUAP prestar los servicios para los que fue creada. El patrimonio incluye también los resultados acumulados de las dependencias que han presentado información financiera, así como el efecto por la revaluación de sus inmuebles.

### **NOTA 13. SEGURIDAD SOCIAL, FONDO DE AHORRO Y VIVIENDA PARA LOS TRABAJADORES**

De conformidad con las disposiciones de la Ley Federal del Trabajo, la BUAP está obligada a inscribir a sus trabajadores en instituciones de seguridad social y a efectuar aportaciones a fondos de ahorro y vivienda. La BUAP de acuerdo con su Contrato Colectivo de Trabajo, ha provisto a sus trabajadores la mayoría de estos servicios a través del Hospital Universitario, absorbiendo con ello el costo de seguridad social que tiene la Institución y mediante otras ayudas como adquisición de aparatos ortopédicos, anteojos y otros beneficios análogos, que en algunas ocasiones son superiores a las que marcan las Leyes en esa materia. De acuerdo con sus prácticas contables, la BUAP no registra los pasivos contingentes para el caso de que se hicieran exigibles dichas reclamaciones, sino que las mismas se registran hasta el momento de su pago.

Durante el mes de junio de 2003, la BUAP celebró convenio de coordinación con el Instituto Mexicano del Seguro Social (IMSS), a fin de que a sus trabajadores que ingresen a partir del 16 de febrero de 2003, sean inscritos al régimen obligatorio del Seguro Social, por su parte, el IMSS otorgará a los trabajadores al servicio de la BUAP, a que se refiere el citado convenio, así como a sus beneficiarios legales, las prestaciones en especie y en dinero que comprenden los siguientes seguros: riesgos de trabajo, enfermedad y maternidad, invalidez y vida, retiro, cesantía en edad avanzada y vejez, así como guarderías y prestaciones sociales, en los términos y condiciones que establece la Ley del Seguro Social.

### **NOTA 14. OBLIGACIONES LABORALES**

De conformidad con las disposiciones de la Ley Federal del Trabajo, los trabajadores con quince años o más de servicio deberán recibir, al momento de su separación, fallecimiento o invalidez una prima por antigüedad equivalente a doce días de salario por cada año trabajado, sin que la cantidad exceda de dos salarios mínimos, en adición, la BUAP sigue la práctica de pagar en el ejercicio la parte proporcional exigible de las pensiones por jubilación a trabajadores que cumplan 25 años de servicio. De acuerdo al registro estadístico de la BUAP, al 31 de diciembre de 2005 y



2004 existen 3,458 y 3,581 trabajadores respectivamente, que cuentan con más de 15 años de servicio.

Al respecto, la BUAP ha realizado desde el ejercicio 2001, estudios actuariales que le han permitido conocer el pasivo máximo exigible por concepto de pensiones y jubilaciones, para los ejercicios 2005 y 2004, el estudio correspondiente muestra una obligación para dichos conceptos de \$23,099 millones, situación que afectará el flujo de efectivo de la BUAP cuando sean exigibles. Al 31 de diciembre de 2005 y 2004, la BUAP tiene constituido un fondo al que aportan tanto la BUAP como sus trabajadores y empleados cuyo saldo a esa fecha ascienden a \$120,816 y \$81,181, respectivamente. Adicionalmente la BUAP al 31 de diciembre de 2005 y 2004 tiene creada una reserva por \$20,480 y \$21,372, respectivamente.

Adicionalmente la BUAP acordó con el Sindicato de Trabajadores de la BUAP (SITBUAP) y la Asociación Sindical del Personal Académico de la BUAP (ASPABUAP), mantener el fondo constituido a pesar de que la SEP no destina subsidios suficientes para el pago de nómina de jubilados y pensionados, aplicando la aportación que le corresponde a la Institución.

#### **NOTA 15. JUICIOS LABORALES**

De acuerdo con la opinión del Abogado General de la BUAP, al 31 de diciembre de 2005 existen 107 juicios laborales iniciados en contra de la misma debido a que los trabajadores se consideran despedidos injustificadamente, y que, por sus características, no es posible cuantificar el monto que la BUAP tendría que erogar en caso de que fueran resueltos en forma desfavorable.

Las posibilidades de ganar los juicios laborales iniciados durante el periodo de 1987 a 1997 son mínimas, debido a que en los juicios laborales no se ofrecieron pruebas idóneas para acreditar las defensas, y en algunos casos no se acreditó correctamente la personalidad; por lo que se tuvieron por ciertas las acciones ejercitadas por la contraparte. Respecto a los juicios laborales iniciados durante el periodo de 1998 al 2005 existen altas posibilidades de lograr laudos favorables, por lo que no existen riesgos económicos al respecto. Para el ejercicio 2006, se interpusieron contra la BUAP dos juicios laborales, de los cuales han sido emplazados durante el mes de febrero del mismo año.

No es posible determinar la probable terminación o conclusión de los juicios de referencia, debido a que depende de la negociación que se haga entre las partes, o bien, del procedimiento ante la Junta Local de Conciliación o ante los Tribunales Colegiados.

#### **NOTA 16. CONTINGENCIAS**

##### **Contrato de apertura de crédito con HSBC**

Como se menciona en la Nota 7 de los estados patrimoniales consolidados, el pasado 20 de junio de 2005, la BUAP celebró un contrato de apertura de línea de crédito con HSBC para el financiamiento del proyecto institucional de equipamiento integral de los laboratorios de docencia, el monto del contrato es por \$150 millones, la cual podrá ser ejercida en un plazo de seis años a partir de la firma del contrato. En sesión del H. Consejo Universitario del día 19 de mayo de 2005, se aprobó asumir dicha línea de crédito.

### Aplicación de estímulos fiscales

El pasado 15 de diciembre de 2005, la BUAP se acogió el estímulo fiscal publicado por el Servicio de Administración Tributaria (SAT) el día 3 de junio de 2003, el cual consiste en acreditar contra los impuestos federales a que está sujeta la BUAP una cantidad igual actualizada equivalente al Impuesto sobre la Renta sobre Salarios efectivamente pagado, teniendo como requisitos principales cumplir y estar al corriente en todas sus obligaciones fiscales, solicitar y obtener la autorización para tal efecto. La BUAP, tramitó dicha autorización y esta en espera de obtener la aprobación de dicho estímulo por parte del SAT. Al 31 de diciembre de 2005 se han aplicado contra impuestos federales \$15,500,220, como parte de dicho estímulo.

### **NOTA 17. INFORMACIÓN FINANCIERA ADICIONAL**

La información financiera adicional tiene por objeto presentar el flujo de efectivo de la administración central debidamente conciliada contra el estado de flujo consolidado de efectivo.

	<b><u>2005</u></b>	<b><u>2004</u></b>
Excedente del año, excepto inversión en inmuebles, mobiliario y equipo e interés minoritario consolidado	\$ 311,610	\$ 93,908
<b>RECURSOS OBTENIDOS DE (APLICADOS EN):</b>		
<b><u>OPERACIÓN</u></b>		
Decremento (incremento) en cuentas por cobrar	7,633	(110,253)
Incremento en proveedores y otras cuentas por pagar	144,761	65,107
(Decremento) incremento en contribuciones por pagar	(3,106)	2,632
Consolidación con dependencias	<u>(61,265)</u>	<u></u>
<b>TOTAL DE RECURSOS GENERADOS POR LA OPERACIÓN</b>	<b>399,633</b>	<b>51,394</b>
<b><u>FINANCIAMIENTO:</u></b>		
<b>DOCUMENTOS POR PAGAR IGUAL A TOTAL DE RECURSOS GENERADOS POR FINANCIAMIENTO</b>	<u>93,601</u>	<u>31,603</u>
<b>INVERSIONES EN:</b>		
Inmuebles, mobiliario, equipo e inventarios	(254,810)	(155,022)
Subsidiarias	(4,535)	33,260
Otros activos	<u>(4,606)</u>	<u>(62,678)</u>
<b>TOTAL DE RECURSOS APLICADOS EN INVERSIÓN</b>	<u>(263,951)</u>	<u>(184,440)</u>
<b>INCREMENTO (DECREMENTO) EN EFECTIVO DEL AÑO</b>	<b>229,283</b>	<b>(101,443)</b>
<b>EFECTIVO AL INICIO DEL AÑO</b>	<u>223,501</u>	<u>324,953</u>
<b>EFECTIVO AL FINAL DEL AÑO</b>	452,784	223,510
<b>EFECTIVO AL FINAL DEL AÑO DE OTRAS DEPENDENCIAS</b>	<u>74,346</u>	<u>70,679</u>
<b>EFECTIVO CONSOLIDADO AL FINAL DEL AÑO</b>	<b><u>\$ 527,130</u></b>	<b><u>\$ 294,189</u></b>

## **NOTA 18. NUEVOS PRONUNCIAMIENTOS CONTABLES**

A partir del 1 de junio de 2004, el Consejo Mexicano para la Investigación y Desarrollo de Normas de Información Financiera (CINIF), asumió la responsabilidad de la normatividad contable en México. Como parte de esta responsabilidad y después de un proceso de auscultación, efectuado durante los años de 2004 y de 2005, el CINIF emitió diversas Normas de Información Financiera (NIF), las cuales entraron en vigor a partir del 1 de enero de 2006.

Las NIF tienen por objeto lograr la armonización de las Normas Locales utilizadas por los diversos sectores de nuestra economía y converger en el mayor grado posible con las Normas Internacionales de Información Financiera (NIIF).

La estructura de las NIF, a observarse en forma obligatoria, partir del 1 de enero de 2006, es la siguiente:

- Las NIFs y las Interpretaciones de las NIF emitidas por el CINIF.
- Los boletines emitidos por la Comisión de Principios de Contabilidad (CPC) del Instituto Mexicano de Contadores Públicos (IMCP) que no hayan sido modificados, sustituidos o derogados por las nuevas NIFs.
- Las NIIF (IFRS) aplicables de manera supletoria.

Las circulares de la CPC, seguirán siendo recomendaciones y formaran parte de las NIF hasta en tanto no pierdan su función, es decir, sean derogadas o ya no sean aplicables por quedar cubiertas en alguna NIF.

Las siguientes NIF, de las cuales, se considera que su adopción no tendrá una afectación importante en la información financiera se enlistan a continuación:

- NIF A-1 "Estructura de las Normas de Información Financiera"
- NIF A-2 "Postulados básicos"
- NIF A-3 "Necesidades de los usuarios y objetivos de los estados financieros"
- NIF A-4 "Características cualitativas de los estados financieros"
- NIF A-5 "Elementos básicos de los estados financieros"
- NIF A-6 "Reconocimiento y valuación"
- NIF A-7 "Presentación y revelación"
- NIF A-8 "Supletoriedad"
- NIF B-1 "Cambios contables y correcciones de errores"



**NOTA 19. RECLASIFICACIÓN DE LOS ESTADOS PATRIMONIALES**

Los estados financieros consolidados al 31 de diciembre de 2004, han sido reclasificados en ciertas cuentas o rubros con el objeto de hacerlos comparables con los estados financieros consolidados al 31 de diciembre de 2005.

 M.D. Enrique Agüera Ibáñez Rector		
 M.A. Alfonso Esparza Ortiz Tesorero General	 M.A. Anastacio Granillo Solís Director de Contabilidad	 M.A. Oscar Gilbón Rosete Contralor General



**MOORE STEPHENS**

**OROZCO MEDINA & ASOCIADOS**  
Contadores Públicos y Asesores de Negocios

Gabriel Mancera 1041

Col. Del Valle

C.P. 03100

México D.F.

Tel. +52(55) 5575-2750

Fax: +52(55) 5575-7008

e-mail. [oma@oma.com.mx](mailto:oma@oma.com.mx)

[www.oma.com.mx](http://www.oma.com.mx)

# **BENEMÉRITA UNIVERSIDAD AUTÓNOMA DE PUEBLA**

**Estados Financieros Consolidados al 31 de diciembre de 2006 y 2005  
y Opinión de los Auditores Externos**

*Miembro de  
Moore Stephens  
International Limited  
miembros en las  
principales ciudades  
del mundo.*



**Al H. Consejo Universitario de la  
Benemérita Universidad Autónoma de Puebla:**

Hemos examinado los estados de posición patrimonial consolidados de la Benemérita Universidad Autónoma de Puebla (BUAP) y sociedades subsidiarias al 31 de diciembre de 2006 y 2005, y los estados de ingresos y egresos, de cambios patrimoniales y de flujo de efectivo, que les son relativos por los años que terminaron en esas fechas. La preparación de dichos estados financieros consolidados es responsabilidad de la administración de la BUAP. Nuestra responsabilidad consiste en expresar una opinión sobre los mismos con base en nuestras auditorías.

Nuestros exámenes, fueron realizados de acuerdo con las normas de auditoría generalmente aceptadas, las cuales requieren que la auditoría sea planeada y realizada de tal manera que permita obtener una seguridad razonable de que los estados financieros consolidados no contienen errores importantes, y de que están preparados de acuerdo con las reglas y prácticas contables específicamente establecidas por la Benemérita Universidad Autónoma de Puebla y sociedades subsidiarias, las que se describen en la Nota 2 de los estados financieros consolidados. La auditoría consiste en el examen, con base en pruebas selectivas, de la evidencia que soporta las cifras y revelaciones de los estados financieros consolidados; asimismo, incluye la evaluación de las bases contables utilizadas; de las estimaciones significativas efectuadas por la administración y de la presentación de los estados financieros consolidados tomados en su conjunto. Consideramos que nuestros exámenes proporcionan una base razonable para sustentar nuestra opinión.

1. Debido a la naturaleza y sofisticación de algunas operaciones que realiza la BUAP, nuestra revisión se limitó a cerciorarnos que las adquisiciones y enajenaciones de determinados bienes y servicios fueran efectivamente recibidos o prestados; que contaran con la documentación comprobatoria y que cumplieran con los requisitos de control interno y legales que les fueran aplicables. La evaluación técnica, precios de mercado, características o condiciones especiales para su adquisición o enajenación, no formaron parte de nuestra revisión, excepto en las áreas de mantenimiento y construcción, a efectos de dar cumplimiento a los lineamientos del Órgano de Fiscalización Superior del Estado de Puebla.
2. Como se indica en la Nota 2.g de los estados financieros consolidados, es política de la Institución preparar su información financiera sobre la base de reconocer sus ingresos por: i) servicios escolares conforme a lo efectivamente cobrado, ii) subsidios en el ejercicio al que fueron asignados y iii) ventas de productos y servicios mercantiles cuando se realizan; y los gastos cuando se devengan,






comúnmente estos momentos coinciden con su cobro o pago respectivamente, con el momento del reconocimiento de las operaciones, por lo que los estados financieros consolidados que se acompañan están preparados de acuerdo a sus necesidades de control e información financiera, comprenden las operaciones realizadas por la Administración Central, las Unidades Académicas y Administrativas, así como las operaciones de BUAP Promoción Universitaria, S.C. y Promotora Universitaria, A.C., y no pretenden presentar los activos, pasivos y patrimonio ni los ingresos y gastos del ejercicio de conformidad con las Normas de Información Financiera de México.

3. El propósito fundamental de la Universidad es el de otorgar servicios de educación para lo cual utiliza sus activos, los cuales representan el valor más importante de su patrimonio. Es innegable que con el transcurso del tiempo, estos activos sufren un desgaste y/o deterioro intrínseco y en el caso de los activos ligados a la tecnología están sujetos a la obsolescencia por los cambios tecnológicos, resultando por ello una pérdida de valor. A partir del año de 2006 la BUAP decidió cambiar su política de valuación de sus activos, determinando su valor con base en la vida útil y las condiciones económicas del mercado, la tecnología y su utilización, cambio con el cual estamos de acuerdo. El efecto de dicho cambio ascendió a \$315 millones y representó una disminución en sus bienes inalienables y su patrimonio recíprocamente.

En nuestra opinión, los estados financieros consolidados adjuntos presentan razonablemente en todos los aspectos importantes, la situación patrimonial consolidada al 31 de diciembre de 2006 y 2005 de la Benemérita Universidad Autónoma de Puebla y sociedades subsidiarias, los ingresos y egresos consolidados, los cambios patrimoniales consolidados y el flujo consolidado de efectivo, por los ejercicios terminados en esas fechas, de conformidad con las bases contables que sirvieron para su preparación, las que se describen en el segundo párrafo y el inciso 2. de este dictamen.

H. Puebla de Zaragoza a 14 de marzo de 2007.

OROZCO MEDINA Y ASOCIADOS, S.C.

  
CPC Miguel Ángel Orozco Medina  
Contador Público Certificado 1106


**BENEMÉRITA UNIVERSIDAD AUTÓNOMA DE PUEBLA Y SOCIEDADES SUBSIDIARIAS**


**Estados de Posición Patrimonial Consolidados  
al 31 de diciembre de 2006 y 2005**


**Activo  
(Miles de pesos)**


<b>ACTIVO</b>	<b>2006</b>	<b>2005</b>
<b>BIENES INALIENABLES (Nota 2.h y 2.k)</b>		
Inmuebles (Nota 2.i)	\$ 2,365,156	\$ 2,314,795
Construcciones en proceso (Nota 3)	182,917	104,745
Instalaciones deportivas	4,420	4,420
Mobiliario y equipo	645,324	871,085
Equipo de transporte	56,111	44,891
Red de comunicaciones	54,024	55,704
	<u>3,307,952</u>	<u>3,395,640</u>
Libros y revistas técnicas	109,375	104,089
Obras artísticas (Nota 2.j)	61,589	61,589
Total de bienes inalienables	<u>3,478,916</u>	<u>3,561,318</u>
Inventarios y ganado (Nota 2.l)	<u>16,987</u>	<u>17,247</u>
	<u>3,495,903</u>	<u>3,578,565</u>
<b>OTROS ACTIVOS</b>		
Franquicias (Nota 5)	3,657	3,657
Depósitos en garantía	975	1,732
Otros	1,208	4,945
	<u>5,840</u>	<u>10,334</u>
<b>CIRCULANTE</b>		
Efectivo e inversiones realizables	627,666	504,083
Inversiones en fideicomiso (Nota 4)	335,747	23,047
	<u>963,413</u>	<u>527,130</u>
<b>CUENTAS POR COBRAR (Nota 2.g)</b>		
Otras cuentas por cobrar	125,968	90,510
Subsidios pendientes de recibir (Nota 9.b)	67,026	113,837
Deudores diversos	29,278	26,974
	<u>222,272</u>	<u>231,321</u>
<b>TOTAL ACTIVO</b>	<b>\$ <u>4,687,428</u></b>	<b>\$ <u>4,347,350</u></b>

Las notas adjuntas son parte integrante de estos estados financieros consolidados.

  
M.A. Alfonso Esparza Ortiz  
Tesorero General

  
Mtro. Roberto Enrique Agüera Ibáñez

  
M.A. Anastacio Granillo Solís  
Director de Contabilidad

  
M.A. Oscar Gilbón Rosete  
Contralor General



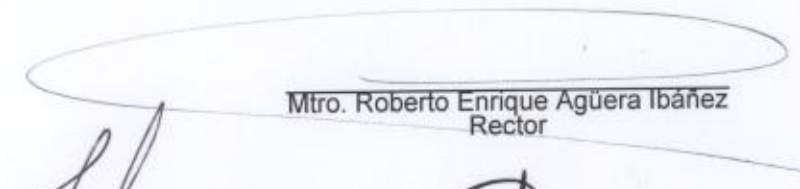
**BENEMÉRITA UNIVERSIDAD AUTÓNOMA DE PUEBLA Y SOCIEDADES SUBSIDIARIAS**


**Estados de Posición Patrimonial Consolidados**  
**al 31 de diciembre de 2006 y 2005**


**Patrimonio y Pasivo**  
**(Miles de pesos)**


<b><u>PATRIMONIO Y PASIVO</u></b>	<b><u>2006</u></b>	<b><u>2005</u></b>
<b><u>PATRIMONIO (Nota 12)</u></b>		
Inicial	\$ 917	\$ 917
Inalienable	1,760,242	1,753,377
En otros bienes	16,987	17,247
	<u>1,778,146</u>	<u>1,771,541</u>
Interés minoritario (Nota 2.b)	374	332
Superávit de años anteriores	167,297	76,316
Superávit del año	160,391	90,981
	<u>327,688</u>	<u>167,297</u>
Superávit por revaluación (Notas 2.i y 2.j)	1,761,349	1,758,877
<b>TOTAL PATRIMONIO</b>	<u>3,867,557</u>	<u>3,698,047</u>
<b><u>PASIVO</u></b>		
<b><u>CIRCULANTE</u></b>		
Documentos por pagar (Nota 7)	189,484	125,765
Contribuciones por pagar (Nota 8)	25,653	16,311
Proveedores y otras cuentas por pagar	248,582	264,140
<b>TOTAL PASIVO CIRCULANTE</b>	<u>463,719</u>	<u>406,216</u>
Documentos por pagar a largo plazo (Nota 7)	111,670	101,791
Obligaciones laborales (Nota 14)	244,482	141,296
<b>TOTAL PASIVO</b>	<u>819,871</u>	<u>649,303</u>
<b>TOTAL PATRIMONIO Y PASIVO</b>	<u>\$ 4,687,428</u>	<u>\$ 4,347,350</u>

Las notas adjuntas son parte integrante de estos estados financieros consolidados.

  
Mtro. Roberto Enrique Agüera Ibáñez  
Rector

  
M.A. Alfonso Esparza Ortiz  
Tesorero General

  
M.A. Anastacio Granillo Solís  
Director de Contabilidad

  
M.A. Oscar Gilbón Rosete  
Contralor General



**BENEMÉRITA UNIVERSIDAD AUTÓNOMA DE PUEBLA Y SOCIEDADES SUBSIDIARIAS**

**Estados de Ingresos y Egresos Consolidados  
por los periodos del 1 de enero al 31 de diciembre de 2006 y 2005  
(Miles de pesos)**

<b>INGRESOS:</b>	<u>2006</u>	<u>2005</u>
Subsidios (Nota 9)	\$ 2,808,711	\$ 2,413,213
Servicios escolares y educativos (Nota 10)	204,421	184,484
Postgrados, maestrías y otros análogos	22,511	21,158
Servicios hospitalarios	<u>56,919</u>	<u>52,457</u>
	3,092,562	2,671,312
Actividades culturales y otros	35,275	40,096
Otros	141,031	48,485
Productos financieros	<u>48,989</u>	<u>19,825</u>
Ingresos por actividades propias de la Universidad	3,317,857	2,779,718
Ingresos por venta de productos y servicios (Nota 11)	<u>253,102</u>	<u>259,848</u>
<b>INGRESOS TOTALES</b>	<u>3,570,959</u>	<u>3,039,566</u>
<b>EGRESOS:</b>		
Sueldos y prestaciones	<u>1,779,141</u>	<u>1,627,020</u>
<b>SERVICIOS GENERALES:</b>		
Honorarios profesionales	71,310	75,881
Viáticos, gastos de viaje y pasajes	26,564	28,284
Mantenimiento general	445,131	304,707
Servicios de energía eléctrica, teléfonos, agua, papelería y otros gastos	370,418	375,034
Publicaciones e impresiones	87,201	84,128
Primas de seguros	<u>10,250</u>	<u>8,445</u>
	1,010,874	876,479
Becas	36,179	40,098
Gastos financieros	<u>29,867</u>	<u>20,611</u>
<b>TOTAL DE EGRESOS POR ACTIVIDADES PROPIAS DE LA UNIVERSIDAD ANTES DE INVERSIONES</b>	<u>2,856,061</u>	<u>2,564,208</u>
Costos y compra de productos para venta (Nota 11)	<u>210,836</u>	<u>178,054</u>
<b>TOTAL DE EGRESOS ANTES DE INVERSIONES</b>	<u>3,066,897</u>	<u>2,742,262</u>
	504,062	297,304
<b>INVERSIONES EN BIENES INALIENABLES, INVENTARIOS Y GANADO</b>	<u>(343,629)</u>	<u>(206,314)</u>
<b>SUPERÁVIT ANTES DE INTERÉS MINORITARIO</b>	160,433	90,990
Interés minoritario (Nota 2.b)	<u>(42)</u>	<u>(9)</u>
<b>SUPERÁVIT DEL AÑO</b>	<u>\$ 160,391</u>	<u>\$ 90,981</u>

Las notas adjuntas son parte integrante de estos estados financieros consolidados.

M.A. Alfonso Esparza Ortiz  
Tesorero General

Mtro. Roberto Enrique Agüera Ibáñez  
Rector

M.A. Anastasio Granillo Solís  
Director de Contabilidad


M.A. Oscar Gilbón Rosete  
Contralor General


**BENEMÉRITA UNIVERSIDAD AUTÓNOMA DE PUEBLA Y SOCIEDADES SUBSIDIARIAS**


**Estados de Cambios Patrimoniales Consolidados**  
**al 31 de diciembre de 2006 y 2005**  
**(Miles de pesos)**


<b><u>PATRIMONIO:</u></b>	<b><u>2006</u></b>	<b><u>2005</u></b>
Saldo al inicio del año	\$ 1,771,541	\$ 1,592,653
Incremento en el patrimonio - Neto	322,296	179,423
Deterioro y pérdida de valor (Nota 2.k)	(315,431)	-
Decremento en otros bienes patrimoniales	<u>(260)</u>	<u>(535)</u>
Saldo al finalizar el año	\$ <u>1,778,146</u>	\$ <u>1,771,541</u>
 <b><u>INTERÉS MINORITARIO</u></b>		
Saldo al inicio del año	\$ 332	\$ 323
Participación de terceros en los resultados de las subsidiarias	<u>42</u>	<u>9</u>
Saldo al finalizar el año	\$ <u>374</u>	\$ <u>332</u>
 <b><u>SUPERÁVIT DE AÑOS ANTERIORES:</u></b>		
Saldo al inicio del año	\$ 167,297	\$ 76,316
Superávit del periodo	<u>160,391</u>	<u>90,981</u>
Saldo al finalizar el año	\$ <u>327,688</u>	\$ <u>167,297</u>
 <b><u>SUPERÁVIT POR REVALUACIÓN:</u></b>		
Saldo al inicio del año	\$ 1,758,877	\$ 1,758,877
Revaluación del año (Nota 2.i)	<u>2,472</u>	<u>-</u>
Saldo al finalizar el año	\$ <u>1,761,349</u>	\$ <u>1,758,877</u>

Las notas adjuntas son parte integrante de estos estados financieros consolidados.

  
\_\_\_\_\_  
M.A. Alfonso Esparza Ortiz  
Tesorero General

  
\_\_\_\_\_  
Mtro. Roberto Enrique Agüera Ibáñez  
Rector

  
\_\_\_\_\_  
M.A. Anastasio Granillo Solís  
Director de Contabilidad

  
\_\_\_\_\_  
M.A. Oscar Gilbón Rosete  
Contralor General


**BENEMÉRITA UNIVERSIDAD AUTÓNOMA DE PUEBLA Y SOCIEDADES SUBSIDIARIAS**

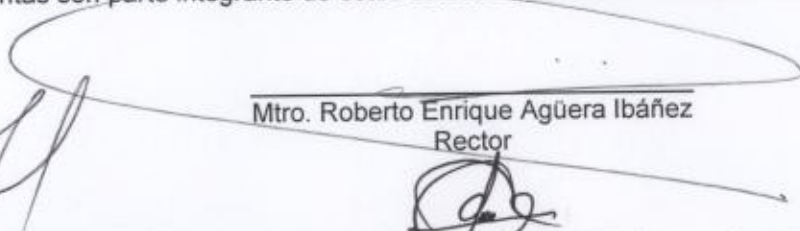
**Estados de Flujo de Efectivo Consolidados**  
**Por los periodos del 1 de enero al 31 de diciembre de 2006 y 2005**


(Miles de pesos)


	<u>2006</u>	<u>2005</u>
Excedente del año, excepto inversión en inmuebles, mobiliario, libros y revistas, etc., e interés minoritario	\$ 504,062	\$ 297,304
<b>RECURSOS OBTENIDOS DE:</b>		
<b><u>OPERACIÓN:</u></b>		
(Decremento) incremento en cuentas por cobrar	9,049	5,844
(Decremento) incremento en proveedores y otras cuentas por pagar	(15,558)	95,043
Incremento (decremento) en contribuciones por pagar	9,342	(3,563)
Incremento en obligaciones laborales	103,186	38,743
<b>TOTAL DE RECURSOS GENERADOS POR LA OPERACIÓN</b>	<b>610,081</b>	<b>433,371</b>
<b><u>FINANCIAMIENTO:</u></b>		
DOCUMENTOS POR PAGAR IGUAL A TOTAL DE RECURSOS GENERADOS POR FINANCIAMIENTO	73,598	88,269
<b><u>INVERSIONES EN:</u></b>		
Bienes inalienables, inventario y ganado	(316,985)	(255,879)
Bajas de activo fijo	26,560	49,565
Reconocimiento patrimonial en empresas promotoras	38,535	(76,991)
Otros activos	4,494	(5,394)
<b>TOTAL DE RECURSOS APLICADOS EN INVERSIÓN</b>	<b>(247,396)</b>	<b>(288,699)</b>
<b>INCREMENTO EN EFECTIVO DEL AÑO</b>	<b>436,283</b>	<b>232,941</b>
<b>EFECTIVO AL INICIO DEL AÑO</b>	<b>527,130</b>	<b>294,189</b>
<b>EFECTIVO AL FINAL DEL AÑO</b>	<b>\$ 963,413</b>	<b>\$ 527,130</b>

Las notas adjuntas son parte integrante de estos estados financieros consolidados.

  
M.A. Alfonso Esparza Ortiz  
Tesorero General

  
Mtro. Roberto Enrique Agüera Ibáñez  
Rector

  
M.A. Anastacio Granillo Solis  
Director de Contabilidad

  
M.A. Oscar Gilbón Rosete  
Contralor General



## **BENEMÉRITA UNIVERSIDAD AUTÓNOMA DE PUEBLA Y SOCIEDADES SUBSIDIARIAS**

### **Notas a los Estados Financieros Consolidados** **al 31 de diciembre de 2006 y 2005** **(Cifras en miles de pesos)**

#### **NOTA 1. ACTIVIDADES PRINCIPALES**

La Benemérita Universidad Autónoma de Puebla (BUAP) como organismo público descentralizado del Estado, presta servicios educativos a nivel medio y superior, efectúa investigaciones científicas, tecnológicas y humanísticas y coadyuva al acrecentamiento, preservación y difusión de la cultura. La comunidad recibe estos servicios a través de diversas Escuelas, Facultades, Institutos, Direcciones, Vicerrectorías, etc. Sus recursos principales provienen de subsidios que le otorgan los gobiernos federal y estatal, así como ingresos por servicios escolares y recursos que por sí misma genera desarrollando actividades económico - sociales como la prestación de servicios hospitalarios y la venta de productos farmacéuticos, entre otros.

Sus sociedades subsidiarias fueron creadas con el objeto de proveer a la BUAP recursos adicionales, equipos y bienes necesarios para que esta última lleve a cabo sus fines. La actividad de las subsidiarias es la explotación y administración de determinados recursos materiales e instalaciones propiedad de la BUAP; encontrándose a su cargo la operación de una gasolinera, dieciséis farmacias, la prestación de servicio de transporte turístico, la renta del auditorio "Julio Glockner" y de celebrar el séptimo sorteo BUAP en el mes de diciembre de 2006, que otorgó entre otros premios residencias, autos y enseres menores.

#### **NOTA 2. RESUMEN DE PRINCIPALES POLÍTICAS CONTABLES**

A partir del 1° de enero de 2006 son obligatorias las Normas de Información Financiera (NIF) serie NIF-A relativas al marco conceptual (de la NIF A-1 a la NIF A-8) y la NIF B-1, "Cambios contables y correcciones de errores", emitidas por el Consejo Mexicano para la Investigación y Desarrollo de Normas de Información Financiera, A.C. (CINIF). La Administración de la BUAP considera que las NIF vigentes a partir de 2006 no provocaron cambios significativos en la información financiera, ni en las políticas contables.

La nueva normatividad sustituyó el término "Principios de Contabilidad Generalmente Aceptados" (PCGA) utilizado hasta el 31 de diciembre de 2005, por el de "Normas de Información Financiera" (NIF), en vigor a partir del 1° de enero de 2006. Cuando se haga referencia genérica a las NIF, se entiende que éstas comprenden tanto las normas emitidas por el CINIF como a los boletines emitidos por la Comisión de Principios de Contabilidad que le fueron transferidos al CINIF. Sin embargo, cuando se haga referencia específica a alguno de los documentos que integran las NIF, éstos se llamarán por su nombre original, esto es, NIF o Boletín, según sea el caso.



Las principales políticas y prácticas contables adoptadas por la BUAP para la preparación de sus estados financieros consolidados, se describen a continuación:

a) Bases de preparación de la información financiera

Los estados financieros consolidados han sido preparados con base en el costo histórico original de las operaciones realizadas, a excepción de los inmuebles que reconoció los efectos de la inflación mediante avalúos practicados por perito independiente al 31 de diciembre de 2001 y avalúos practicados por personal técnico de la propia Universidad. Esta práctica y las que se refieren a los incisos g) al l) difieren de las Normas de Información Financiera de México (NIF's), emitidas por el Consejo Mexicano para la Investigación y Desarrollo de Normas de Información Financiera, A.C. (CINIF) y que no son aplicables en forma específica a Instituciones educativas no lucrativas.

b) Bases de consolidación

Los estados financieros que se acompañan con cifras al 31 de diciembre de 2006 y 2005, incluyen información financiera que consolida a la BUAP (combinada con sus dependencias) con sus sociedades subsidiarias: Promotora Universitaria, A.C., y BUAP Promoción Universitaria, S.C., todos los saldos y transacciones importantes entre ellas han sido eliminados, además la información financiera de las subsidiarias ha sido homologada de acuerdo con las prácticas contables establecidas por la BUAP conforme a lo que se describe en los párrafos siguientes. La participación del 0.20% de otros inversionistas en el capital de las subsidiarias se presenta como "Interés minoritario" dentro de los estados financieros consolidados.

c) Bases empleadas en la combinación de cifras

La administración central y las dependencias que generen ingresos propios requieren preparar y combinar su información financiera, como paso previo a la consolidación. La combinación se forma de 63 y 62 dependencias en 2006 y 2005, respectivamente, y fue realizada resumiendo e integrando operaciones y saldos homogéneos y eliminando las operaciones realizadas entre ellas.

d) Celebración de fideicomisos

La BUAP mantiene diversos contratos de fideicomisos con Instituciones bancarias, esto con el propósito de destinar dichos fondos al fortalecimiento y acrecentamiento de actividades como la docencia, la investigación, infraestructura universitaria y para cubrir obligaciones laborales futuras entre otras. Los importes invertidos en fideicomisos, están restringidos únicamente a la utilización del fin para los cuales fueron constituidos. Los recursos ejercidos conforme a los objetivos de cada fideicomiso se registran en los resultados del periodo al momento en que se pagan.

e) Efectivo e inversiones realizables

Dentro de este rubro, se incluyen recursos financieros provenientes principalmente de apoyos como Programa para el Mejoramiento del Profesorado (PROMEP), Programa Integral de Financiamiento Institucional (PIFI), etc. cuya aplicación está restringida a la utilización de dichos

recursos en los conceptos antes mencionados (Véase Notas 2.d y 4). Las inversiones en valores realizables son valuadas a su valor de mercado.

f) Operaciones en moneda extranjera

Las operaciones en monedas extranjeras se registran a los tipos de cambio vigentes en las fechas en que se celebra la operación y se ajusta a su valor cuando se cobran o pagan.

g) Reconocimiento de ingresos y egresos, cuentas por cobrar y cuentas por pagar

Los ingresos por servicios escolares se reconocen conforme a lo efectivamente cobrado, los subsidios son reconocidos en el ejercicio al que fueron asignados, y las ventas de productos y servicios mercantiles se reconocen al momento de su realización. Los egresos se reconocen con base a lo pagado, salvo al cierre del ejercicio donde se registran los pasivos correspondientes a bienes y servicios efectivamente recibidos.

Por lo tanto, las cuentas por cobrar están representadas por anticipos para gastos pendientes de comprobar, fondos fijos asignados a diversas dependencias, préstamos a empleados y subsidios asignados en ese año y cobrados en el siguiente. Las cuentas de dudosa recuperación o comprobación se cargan directamente a los resultados del ejercicio en que resulten incobrables.

El caso de otros pasivos como accesorios de contribuciones, diversas obligaciones laborales causadas por las subsidiarias y cuotas de seguridad social que pudieran ser exigibles por dependencias gubernamentales, juicios laborales pendientes de resolución, pagos por separación de empleados, pérdidas fortuitas, etc., sólo se registran hasta el momento en que se realice el pago.

h) Bienes inalienables

Son bienes inalienables algunos de los bienes inmuebles, mobiliario y equipo; las bibliotecas, libros y revistas técnicas y las colecciones artísticas que cuentan con alto mérito, insustituibles en su género y de incalculable valor histórico, ya que forman parte del patrimonio y del acervo cultural de la BUAP. Sólo podrán ser enajenados aquellos bienes que han dejado de ser útiles y requieran sustituirse por otros semejantes, en tal caso al igual que en el de otros bienes, se requerirá la aprobación del Consejo Universitario.

Las existencias de este tipo de bienes al 31 de diciembre de 1990 fueron registradas al valor simbólico de un peso cada una, con base al inventario físico llevado a cabo a esa fecha. El registro de los bienes que se han adquirido en forma posterior han sido registrados como egresos del año y simultáneamente como patrimonio. Por estos bienes la BUAP no registra ni calcula una depreciación o amortización contable.



En el caso de "Inmuebles, Mobiliario y Equipo" los bienes que fueron registrados al valor de un peso cada uno se incluyen en los rubros siguientes:

Inmuebles	\$ 39
Mobiliario y Equipo	109,714
Equipo de Transporte	<u>76</u>
	\$ <u>109,829</u>

i) Inmuebles

A partir de 1997, la BUAP practicó avalúos a todos los inmuebles de la BUAP cuyos efectos de actualización han sido registrados como incrementos en los rubros de Inmuebles y en la cuenta patrimonial denominada "Superávit por revaluación". Hasta el año de 2001, la BUAP mantuvo la política de llevar a cabo el avalúo de sus inmuebles de forma anual. A partir del año de 2002, la BUAP, opto por actualizar sus inmuebles cada que las condiciones económicas varíen sustancialmente, actualmente estas han permitido tener un valor presente constante y el efecto en los resultados de operación han sido modificados en menor proporción.

Durante los ejercicios de 2006 y 2005, las condiciones económicas del país, han sido estables respecto de los efectos de la inflación, por lo que en este ejercicio se ha decidido ahorrar los recursos que se utilizarían en la revaluación de los bienes y revaluar solamente cuando las condiciones económicas afecten de manera importante la situación financiera de la BUAP. En el año 2006 se llevaron a cabo avalúos parciales de los predios ubicados en: 1) Calle 9 Norte No. 3208, Col. Santa María, 2) Calle 14 Norte No. 1806, Col. Barrio Alto, 3) Calle Boulevard Héroes del 5 de Mayo No. oficial 1405, Col. Fraccionamiento San Francisco, esto debido a la valorización que se les dio con motivo de su donación, lo cual incrementó su valor en \$2,472.

A continuación se muestra el efecto acumulado que se ha tenido por la revaluación de los inmuebles.

<u>Concepto</u>	<u>2006</u>	<u>2005</u>
Con valor histórico	\$ 664,867	\$ 616,978
Efecto acumulado por revaluación	<u>1,700,289</u>	<u>1,697,817</u>
Valores actualizados de los inmuebles	\$ <u>2,365,156</u>	\$ <u>2,314,795</u>

j) Obras artísticas

En el ejercicio de 2003, se practicó un avalúo a las obras artísticas propiedad de la BUAP, y su efecto se muestra en los estados patrimoniales como parte del valor del activo y del rubro de superávit por revaluación del patrimonio. A continuación se muestran los valores históricos y su efecto revaluado:

<u>Concepto</u>	<u>2006</u>	<u>2005</u>
Con valor histórico	\$ 529	\$ 529
Efecto por revaluación	<u>61,060</u>	<u>61,060</u>
Valores actualizados de las obras artísticas	\$ <u>61,589</u>	\$ <u>61,589</u>

k) Reconocimiento de deterioro y baja de valor de los activos

El propósito fundamental de la Universidad es el de otorgar servicios de educación para lo cual utiliza sus activos, los cuales representan el valor más importante de su patrimonio. Es innegable que con el transcurso del tiempo, estos activos sufren un desgaste y/o deterioro intrínseco y en el caso de los activos ligados a la tecnología están sujetos a la obsolescencia por los cambios tecnológicos, resultando por ello una pérdida de valor. A partir del año de 2006 la BUAP considerando indispensable reflejar en sus estados financieros consolidados valores mas apegados a la realidad económica, al valor razonable y utilidad física que tienen a la fecha de la emisión de la información financiera decidió cambiar su política de valuación de sus activos, determinando su valor con base en la vida útil y las condiciones económicas del mercado, la tecnología y su utilización. El efecto de la reducción del valor de los activos se muestra a continuación:

<u>Concepto</u>	<u>Deterioro y pérdida de valor</u>
Telecomunicaciones	\$ 1,700
Equipo audiovisual	36,715
Equipo de cómputo	167,065
Equipo de enseñanza	9,333
Equipo de laboratorio	58,926
Equipo de taller y mantenimiento	3,834
Mobiliario y equipo de oficina	28,807
Equipo deportivo	152
Equipo de energía eléctrica	1,017
Equipo de seguridad	3,641
Equipo agrícola	229
Equipo médico y hospitalario	3,947
Utensilios de cocina	<u>65</u>
Total	\$ <u>315,431</u>

l) Inventarios y ganado

Las compras de mercancías, ganado y animales que se destinen al consumo o venta se registran como egresos del año y se ajustan con base a los inventarios físicos practicados al cierre de cada ejercicio, reconociendo de esta manera sus efectos patrimoniales. Las



existencias a fin de año se valúan utilizando los siguientes métodos de valuación: costos promedios (Farmacias "Alexander Fleming"), costos identificados y costos de última compra (las demás dependencias). Los inventarios y ganado al 31 de diciembre de 2006 y 2005, se integran como se muestra en la página siguiente.

	<u>2006</u>	<u>2005</u>	
Medicamentos	\$ 7,748	\$ 8,376	Farmacias "Alexander Fleming"
Libros y revistas	2,119	1,950	Fomento editorial
Libros y revistas	9	9	Museo Universitario
Medicamentos, material de curación y consumo	896	1,027	Hospital Universitario de Puebla
Materiales de curación y consumo	1,144	1,195	Facultad de Estomatología
Artículos y materiales de consumo	-	22	Centro de Tecnología Educativa
Revistas	26	48	Instituto de Fisiología
Libros y revistas	632	612	Ciencias del Lenguaje
Gasolina, diesel y lubricantes	661	798	UNIGAS
Lubricantes	60	12	Pit Lub
Artículos deportivos	3	3	Sport BUAP
Animales de laboratorio	169	192	Bioterio
Libros y material de laboratorio	771	748	Facultad de Medicina
Libros	168	171	Programa Semiótica
Artículos de consumo	374	311	Administración Central
Libros	2,198	1,773	Facultad de Lenguas
Libros	9	-	Dirección General de Modalidades Alternativas de Educación
<b>Total</b>	<b>\$ <u>16,987</u></b>	<b>\$ <u>17,247</u></b>	

m) Obligaciones de carácter laboral

De acuerdo con la Ley Federal del Trabajo la BUAP está obligada a pagar indemnización a los trabajadores que se separen voluntaria o involuntariamente por causas relativas a su antigüedad, jubilación o muerte (Véase Nota 14). Los pagos por estos conceptos se registran en los resultados del ejercicio en que suceden.

n) Aplicación de las Normas de Información Financiera de México (NIF's)

El Boletín B-16 "Estados Financieros de Entidades con Propósitos no Lucrativos" de las NIF's, describe las características de los Estados Financieros, así como las NIF's aplicables a este tipo de entidades. La aplicación de dicha normatividad modificaría las cifras de los estados financieros consolidados de la BUAP. Los estados financieros consolidados no incluyen la evaluación de dichos principios, ni el efecto monetario que pudiera derivarse, ya que la Administración de la BUAP considera que las prácticas contables utilizadas son suficientes para revelar la situación patrimonial de la BUAP.



### NOTA 3. CONSTRUCCIONES EN PROCESO

A continuación se presenta un breve análisis de las partidas incluidas como construcciones en proceso al 31 de diciembre de 2006 y 2005:

<u>Obras vigentes en el año:</u>	<u>2006</u>	<u>2005</u>
Campus regional Acatzingo	\$ 29,243	\$ 29,593
Facultad de Medicina	6,987	3,477
Facultad de Filosofía y Letras	-	8,060
Facultad de Físico Matemáticas	-	4,368
Dirección de Obras	12,968	575
Escuela de Biología	992	992
Escuela de Artes	18,171	3,751
Facultad de Ciencias de la Comunicación	6,393	3,649
Facultad de Enfermería	1,839	1,839
Facultad de Medicina Campus Tehuacan	1,029	1,029
Facultad de Contaduría	679	184
Dirección de Administración Escolar	45	45
Preparatoria 2 de Octubre	775	493
Facultad de Ciencias de la Computación	10,328	6,226
Facultad de Psicología	7,065	28
Facultad de Estomatología	4,138	4,185
Escuela de Enfermería Azumiatla	931	931
Unidad Regional Chignahuapan	-	3,762
Preparatoria Enrique Cabrera	149	149
Facultad de Ingeniería Química	882	620
Hospital Universitario	34,452	2,074
Instituto de Física Luis Rivera Terrazas	-	1,464
Preparatoria Benito Juárez	315	315
Escuela de Cultura Física	987	987
Promotora Universitaria, A.C.	4,239	4,239
Facultad de Ingeniería	7,505	4,195
Escuela de Medicina Veterinaria y Zootécnia Tecamachalco	3,085	871
Centro de Vinculación	22,465	11,850
Instituto de Ciencias de la BUAP	125	4,452
Instituto de Ciencias Sociales y Humanidades	61	61
Facultad de Administración	281	281
Facultad de Arquitectura	4,871	-
Rectoría	1,917	-
<b>Total</b>	<b>\$ 182,917</b>	<b>\$ 104,745</b>

#### NOTA 4. INVERSIONES EN FIDEICOMISOS

Las características y saldos al 31 de diciembre de 2006 de los diferentes fideicomisos celebrados se integran de la siguiente manera:

<u>Número Contrato</u>	<u>Fideicomiso:</u>	<u>Saldo</u>
205834	<b>HSBC FIDEICOMISO DE GARANTÍA:</b> Por apertura de crédito simple cuyo destino es cubrir necesidades de compra de equipo de laboratorio, de cómputo, de telecomunicaciones y pizarrones digitales.	\$ 1,118
179655	<b>HSBC ( FIDEICOMISO PFPN):</b> Para aplicarse en la ejecución de los proyectos aprobados en el "Programa de Fortalecimiento del Postgrado Nacional".	1,259
775-4	<b>HSBC (PROMEP):</b> Celebrado por el tiempo en que dure el objeto del programa de mejoramiento del profesorado, teniendo la obligación de invertir los intereses que genere este patrimonio en el mismo fideicomiso.	12,311
F/2000731/1	<b>SANTANDER SERFIN:</b> La creación de un patrimonio autónomo que le permita dar seguridad y transparencia a los recursos fideicomitados los cuales se destinarán para otorgar a los fideicomisarios la facilidad de estudiar en institutos.	320
28002	<b>HSBC (PIFOP-PNP):</b> Celebrado para el cumplimiento del "Programa Integral del Fortalecimiento del Postgrado" del "Programa Nacional de Postgrados" con base al contrato de fideicomiso de inversión y administración de los PIFIS 2001-22. No. 280/02, para la administración del PIFI 3.0	6,148
205575	<b>HSBC FIDEICOMISO HOSPITAL UNIVERSITARIO:</b> Para efecto de apoyar al rescate del Hospital Universitario de Puebla, mejoramiento de las instalaciones lo cual incluye obra y equipamiento en los rubros específicos y generales que determine el comité.	529
280026	<b>SOTIABANK PIFI 3.1:</b> Celebrado para el cumplimiento del Programa Integral del Fortalecimiento Institucional con base al contrato de fideicomiso de inversión y administración de PIFI 3.1	15,861
280027	<b>SOTIABANK PIFI 3.2:</b> Celebrado para el cumplimiento del Programa Integral del Fortalecimiento Institucional con base al contrato de fideicomiso de inversión y administración de PIFI 3.2	38,151
232866	<b>HSBC PIFIEMS:</b> Celebrado para el cumplimiento del Programa Integral del Fortalecimiento Institucional para la Educación del nivel Medio Superior con base al contrato de fideicomiso de inversión y administración de PIFIEMS	15,568
34784-9	<b>BBVA FIDEICOMISO JUBILACIONES Y PENSIONES :</b> Celebrado para la creación de un patrimonio que permita dar seguridad y transparencia al manejo de las pensiones y jubilaciones de los trabajadores de la BUAP.	<u>244,482</u>
	Total \$	<u>335,747</u>

#### NOTA 5. FRANQUICIAS

El saldo al 31 de diciembre de 2006 y de 2005, se integra como se muestra en la siguiente página.



<u>Concepto</u>	<u>2006</u>	<u>2005</u>
(a) Equipo de Fútbol Lobos BUAP	\$ 3,028	\$ 3,028
(b) PEMEX "Unigas"	99	99
(c) Equipo de Fútbol Lobos de Zacatlán	<u>530</u>	<u>530</u>
Total	\$ <u>3,657</u>	\$ <u>3,657</u>

- a) La BUAP es propietaria del equipo de fútbol soccer "Lobos BUAP", equipo que participa en la primera división "A" del fútbol mexicano.

La misión del equipo de fútbol, consiste en la vinculación del Centro de Formación Infantil y Juvenil de Fútbol, con los hijos de los trabajadores, alumnos, exalumnos, así como a la sociedad en general del estado, para así poder consolidar la imagen de la BUAP.

Durante el mes de agosto de 2005 la BUAP cedió en administración al Patronato Universitario (institución de capital privado) el manejo del equipo "Lobos BUAP". La finalidad de dicho Patronato es la de lograr y garantizar el éxito comercial del equipo de fútbol. Así mismo de generar utilidades que beneficien a la BUAP en forma de donativo, además de colocar a la institución en los primeros planos deportivos del país.

- b) La BUAP posee a través de BUAP Promoción Universitaria, S.C., una franquicia de Petróleos Mexicanos (PEMEX) para la operación de una gasolinera, cuyo propósito es obtener recursos adicionales para la BUAP.
- c) La BUAP posee a través de Promotora Universitaria, A.C., al equipo de fútbol soccer "Lobos de Zacatlán" equipo que participa en la tercera división del fútbol mexicano.

#### **NOTA 6. SUBSIDIOS RECIBIDOS**

La Secretaría de Educación Pública (SEP) tiene instituido al PIFI, como un mecanismo para orientar el desarrollo de la educación superior y dar sustento al apoyo de los proyectos formulados por las Instituciones de Educación Superior (IES), en este sentido, la SEP llevó a cabo en 2006 y 2005 aportaciones por \$50,081 y \$49,565, respectivamente, provenientes de recursos públicos federales para aplicarse en la ejecución de los proyectos aprobados a los siguientes programas extraordinarios:

<u>Proyectos aprobados</u>	<u>2006</u>	<u>2005</u>
ProDES (Programa de Desarrollo de Dependencias de Educación Superior)	\$ 41,987	\$ 37,275
ProGES (Programa de Desarrollo de los Procesos de Gestión Estratégica)	-	12,290
Recursos aprobados en los Programas de Desarrollo de los Cuerpos Académicos	<u>8,094</u>	<u>-</u>
Total	\$ <u>50,081</u>	\$ <u>49,565</u>



A continuación se describen los proyectos e importes autorizados para 2006 y 2005 de los fondos PIFIS:

<u>Proyectos</u>	<u>2006</u>	<u>2005</u>
Aseguramiento de la calidad de los programas educativos de la Dependencia de Educación Superior (DES) de Ciencias de la Salud.	\$ -	\$ 10,311
Mejora de la capacidad académica y aseguramiento de la calidad de los PE de la DES de Ciencias Económico Administrativas en 2006.	-	2,672
Mejora de la capacidad y competitividad académica de las DES de Ciencias Sociales.	-	1,095
Fortalecer la infraestructura académica, la mejora de la capacidad y competitividad académica de las DES para garantizar la Formación Integral del Estudiante.	-	8,737
Fortalecimiento del Sistema Institucional de Información y Calidad de la Gestión.	-	3,553
Impulso de la mejora y el aseguramiento de la capacidad, competitividad, innovación educativa y el cierre de brechas de la DES de Ciencias Naturales.	-	2,103
Mejora y aseguramiento del nivel acreditación de los PE y del grado de consolidación de los Cuerpos Académicos (CA) de las DES de Ciencias Exactas.	10,580	10,874
Desarrollo integral para la consolidación de la docencia e investigación de las DES de Ciencias de la Educación y Humanidades de la BUAP.	-	2,563
Fortalecimiento de la atención a los estudiantes, la capacidad y la competitividad de la DES de Ciencias Naturales	10,399	-
Atención de los problemas detectados que obstaculizan la mejora de la capacidad académica, el aseguramiento de la competitividad académica y el desarrollo de la innovación educativa y el desarrollo de la innovación educativa en los PE de la DES de Ciencias Económico Administrativas	6,367	-
Mejora integral de la DES de Ciencias Sociales	2,651	-
Mejora integral de la DES de Educación y Humanidades de la BUAP	6,140	-
Mejoramiento de la capacidad y competitividad académica e impulso a la innovación educativa de las Dependencias de Educación Superior Ingeniería y Tecnología (DESIT).	5,850	7,657
Recursos aprobados en los programas de desarrollo de los cuerpos académicos	<u>8,094</u>	<u>-</u>
Total de recursos aplicados	\$ <u>50,081</u>	\$ <u>49,565</u>

## NOTA 7. DOCUMENTOS POR PAGAR

2 0 0 6

Al 31 de diciembre de 2006 se tienen aperturados los siguientes contratos de línea de crédito:

<u>Banco</u>	<u>Concepto de la línea de crédito</u>	<u>Importe de la línea de crédito</u>	<u>Importe dispuesto</u>	<u>Vencimiento</u>	<u>Disposición</u>
<b><u>CORTO PLAZO</u></b>					
HSBC	Crédito en cuenta corriente	Línea de crédito de hasta \$30,000	29,500	11 de abril de 2007	b)
HSBC	Crédito en cuenta corriente	Línea de crédito de hasta \$80,000	79,500	6 de abril y 2 de mayo 2007	c)
HSBC	Crédito en cuenta corriente	Línea de crédito de hasta \$60,000	55,000	15 de noviembre 2007	d)
NAFIN	Convenio denominado "Cadenas productivas para el desarrollo de proveedores por medios electrónicos"	Línea de crédito de hasta \$30,000	25,484	180 días a partir de que se da autorización	e)
			<u>\$ 189,484</u>		
<b><u>LARGO PLAZO</u></b>					
HSBC	Importe destinado al proyecto institucional de equipamiento integral a laboratorios de docencia.	Línea de crédito de hasta \$150,000	\$ 111,670	Hasta 6 años a partir de la recepción de la primera disposición.	a)

2 0 0 5

Al 31 de diciembre de 2005 se tienen aperturados los siguientes contratos de línea de crédito:

<u>Banco</u>	<u>Concepto de la línea de crédito</u>	<u>Importe de la línea de crédito</u>	<u>Importe dispuesto</u>	<u>Vencimiento</u>	<u>Disposición</u>
<b><u>CORTO PLAZO</u></b>					
HSBC	Crédito en cuenta corriente	Línea de crédito de hasta \$40,000	40,000	2 de enero de 2006	g)
HSBC	Crédito en cuenta corriente	Línea de crédito de hasta \$80,000	40,000	6 de enero de 2006	h)
HSBC	Crédito en cuenta corriente	Línea de crédito de hasta \$80,000	30,000	5 de junio de 2006	i)
NAFIN	Convenio denominado "Cadenas productivas para el desarrollo de proveedores por medios electrónicos"	Línea de crédito de hasta \$30,000	11,710	120 días a partir de que se da autorización	f)
NAFIN	Convenio denominado "Cadenas productivas para el desarrollo de proveedores por medios electrónicos"	Línea de crédito de hasta \$10,000	4,055	120 días a partir de que se da autorización	j)
			<u>125,765</u>		
<b><u>LARGO PLAZO</u></b>					
HSBC	Importe destinado al proyecto institucional de equipamiento integral a laboratorios de docencia.	Línea de crédito de hasta \$150,000	\$ 101,791	Hasta 6 años a partir de la recepción de la primera disposición.	a)



#### Disposición de los recursos:

- a) Para disponer de este crédito, la BUAP suscribió pagarés a favor de HSBC con vencimiento máximo de hasta 60 días, el cual causará intereses ordinarios sobre saldos insolutos a razón de aplicar la tasa ordinaria que resulte de sumar los puntos que determinen HSBC y la BUAP más la tasa de interés interbancaria de equilibrio (TIIE).
- b) Para disponer de este crédito, la BUAP suscribió pagarés a favor de HSBC con vencimiento máximo al 11 de abril de 2007, el cual causará intereses ordinarios sobre saldos insolutos a razón de aplicar la tasa ordinaria que resulte de sumar 1.8 puntos a la tasa de interés interbancaria de equilibrio (TIIE).
- c) Para disponer de este crédito, la BUAP suscribió pagarés a favor de HSBC con vencimiento máximo al 6 de abril y 2 de mayo de 2007, el cual causará intereses ordinarios sobre saldos insolutos a razón de aplicar la tasa ordinaria que resulte de sumar 1.8 puntos a la tasa de interés interbancaria de equilibrio (TIIE).
- d) Para disponer de este crédito, la BUAP suscribió pagarés a favor de HSBC con vencimiento máximo al día 15 de cada mes concluyendo el 15 de noviembre de 2007, el cual causará intereses ordinarios sobre saldos insolutos a razón de aplicar la tasa ordinaria que resulte de sumar 1.8 puntos a la tasa de interés interbancaria de equilibrio (TIIE).
- e, f y j) Apoyar a las MIPYMES (Micros, Pequeñas y Medianas Empresas) para que tengan acceso vía internet, a los productos y servicios de Nacional Financiera, S.N.C. (NAFIN), a fin de que puedan cumplir con mayor eficiencia, sus compromisos ante diversos proveedores.
- g, h e i) Para disponer de este crédito, la BUAP suscribió pagarés a favor de HSBC con vencimiento máximo de hasta 180 días, el cual causará intereses ordinarios sobre saldos insolutos a razón de aplicar la tasa ordinaria que resulte de sumar 3.0 puntos a la tasa de interés interbancario de equilibrio (TIIE).

#### **NOTA 8. CONTRIBUCIONES POR PAGAR**

Los impuestos a los que se encuentra sujeta la BUAP corresponden principalmente a: i) retenciones de Impuesto Sobre la Renta a sus trabajadores y a prestadores de servicios, ii) contribuciones de seguridad social, iii) al Impuesto al Valor Agregado (IVA) causado por actos o actividades esporádicos y iv) otros impuestos a que están sujetas las empresas BUAP (Promoción Universitaria, S.C. y Promotora Universitaria A.C.). En la página siguiente se presenta un análisis del rubro de impuestos por pagar.



	<u>2006</u>	<u>2005</u>
Impuesto Sobre Sueldos y Salarios	\$ 13,588	\$ 8,628
Retenciones a prestadores de servicios	2,236	570
IMSS e INFONAVIT	525	1,074
IVA	2,916	2,235
Retenciones efectuadas por dependencias con ingresos propios pendientes de depositar en Tesorería	5,443	2,203
Impuestos correspondientes a empresas BUAP	<u>945</u>	<u>1,601</u>
Contribuciones por pagar al 31 de diciembre de 2006 y 2005	\$ <u>25,653</u>	\$ <u>16,311</u>

### NOTA 9. ANÁLISIS DE SUBSIDIOS

#### a) Subsidios efectivamente recibidos

A continuación se presenta un análisis comparativo de los subsidios recibidos de los Gobiernos Federal y Estatal, así como de otros organismos al 31 de diciembre de 2006 y 2005.

<u>Subsidio</u>	<u>2006</u>	<u>2005</u>
Federales	\$ 1,723,145	\$ 1,591,046
Estatales	<u>906,189</u>	<u>580,738</u>
Subtotal	<u>2,629,334</u>	<u>2,171,784</u>
Específicos por:		
PIFI	33,055	49,565
Apoyo Hospital Universitario	<u>19,320</u>	<u>-</u>
Subtotal	<u>52,375</u>	<u>49,565</u>
Comité Administrador del Programa Federal de Construcción de Escuelas (CAPFCE)	40,045	53,249
Consejo Nacional para la Ciencia y Tecnología (CONACYT)	9,730	23,248
Otros subsidios	<u>10,201</u>	<u>1,530</u>
Subtotal	<u>59,976</u>	<u>78,027</u>
Subsidios recibidos utilizados en el ejercicio	2,741,685	2,299,376
Subsidios del año recibidos en el ejercicio siguiente (Ver inciso b de esta nota)	<u>67,026</u>	<u>113,837</u>
Total de subsidios correspondientes al ejercicio	\$ <u>2,808,711</u>	\$ <u>2,413,213</u>

b) Subsidios pendientes de recibir

En el año 2006, se asignaron subsidios federales y se celebraron algunos convenios por los cuales los recursos han sido recibidos en el año 2007, por lo que quedaron pendientes de recibir en 2006.

<u>Subsidio</u>	<u>Importe</u>	<u>Fecha de recepción</u>
Subsidio Federal – Correspondiente al Subsidio Extraordinario Federal.	\$ 50,000	Enero de 2007
Subsidio específico PIFI 3.3	<u>17,026</u>	Marzo de 2007
Total de subsidios pendientes de recibir al 31 de diciembre de 2006	<u>\$ 67,026</u>	

Los subsidios asignados en 2006 y 2005 pendientes de recibir al 31 de diciembre de esos mismos años serán ingresos en el año de 2007 y 2006, respectivamente, no obstante, forman parte del paquete económico por subsidios que la BUAP recibe como parte de su gestión antes las autoridades locales y la SEP para continuar con el logro de sus objetivos.

**NOTA 10. INGRESOS DE ESCUELAS INCORPORADAS**

Dentro del rubro "Servicios escolares y educativos", se incluyen ingresos cobrados a Escuelas privadas que se han incorporado a los planes de estudio de la BUAP. Los ingresos por estos conceptos ascienden a \$27,894 en 2006 y \$22,179 en 2005, cobrados a 63 y 62 escuelas, respectivamente.

**NOTA 11. RESUMEN DE OPERACIONES COMERCIALES Y DE SERVICIOS DE LAS EMPRESAS PROMOTORAS**

A continuación se presenta un resumen de las principales operaciones comerciales realizadas por las subsidiarias en actividades lucrativas y otras dependencias al 31 de diciembre de 2006 y 2005:

<b>BUAP PROMOCIÓN UNIVERSITARIA, S.C.</b>			<b>PROMOTORA UNIVERSITARIA, A.C.</b>		
<u>Unidades de negocio</u>	<u>2006</u>	<u>2005</u>	<u>Unidades de negocio</u>	<u>2006</u>	<u>2005</u>
<b>Ingresos:</b>			<b>Ingresos:</b>		
Farmacias Alexander Fleming	\$ 137,425	\$ 134,718	Sorteo BUAP	\$ 29,387	\$ 29,960
Unigas	77,310	69,864	Auditorio y estacionamiento	1,232	902
Pit lub	320	327	Concesiones	1,382	1,148
Unitur	2,802	4,653	Lobos BUAP	1,500	16,911
Otros		276	Librería	-	51
			Escuela Lobos	424	637
			Eiga	462	401
			Unicafe	858	-
<b>Ingresos por venta de productos y servicios</b>	<u>217,857</u>	<u>209,838</u>	<b>Ingresos por venta de productos y servicios</b>	<u>35,245</u>	<u>50,010</u>



	<u>2006</u>	<u>2005</u>		<u>2006</u>	<u>2005</u>
<b>Egresos:</b>			<b>Egresos:</b>		
Farmacias Alexander			Sorteo BUAP	23,055	17,543
Fleming	112,155	87,466	Auditorio y estacionamiento	404	
Unigas	72,210	65,406	Concesiones		
Pit lub	166	82	Lobos Buap	119	
Unitur	2,485	2,402	Eiga	39	
			Unicafe	203	
			Otros		5,155
<b>Egresos por costos y compra de productos para venta</b>	<u>187,016</u>	<u>155,356</u>	<b>Egresos por costos</b>	<u>23,820</u>	<u>22,698</u>
<b>Utilidad bruta</b>	<u>\$ 30,841</u>	<u>\$ 54,482</u>	<b>Utilidad bruta</b>	<u>\$ 11,425</u>	<u>\$ 27,312</u>

<u>Concepto</u>	<u>2006</u>	<u>2005</u>
BUAP Promoción Universitaria, S.C.	\$ 217,857	\$ 209,838
Promotora Universitaria A.C.	<u>35,245</u>	<u>50,010</u>
<b>Total de actividades comerciales</b>	<u>253,102</u>	<u>259,848</u>

El resumen de operaciones por productos y servicios de las empresas Promotoras, fue homologado con el propósito de ser consolidado en los estados patrimoniales de la BUAP (Véase Nota 2.c).

#### NOTA 12. PATRIMONIO

El patrimonio universitario representa los bienes inmuebles, equipos, obras artísticas y literarias e inventarios y ganado que permiten a la BUAP prestar los servicios para los que fue creada. El patrimonio incluye también los resultados acumulados de las dependencias que han presentado información financiera, así como el efecto por la revaluación de sus inmuebles.

#### NOTA 13. SEGURIDAD SOCIAL, FONDO DE AHORRO Y VIVIENDA PARA LOS TRABAJADORES

De conformidad con las disposiciones de la Ley Federal del Trabajo, la BUAP está obligada a inscribir a sus trabajadores en instituciones de seguridad social y a efectuar aportaciones a fondos de ahorro y vivienda. La BUAP de acuerdo con su Contrato Colectivo de Trabajo, ha provisto a sus trabajadores la mayoría de estos servicios a través del Hospital Universitario, absorbiendo con ello el costo de seguridad social que tiene la Institución y mediante otras ayudas como adquisición de aparatos ortopédicos, anteojos y otros beneficios análogos, que en algunas ocasiones son superiores a las que marcan las Leyes en esa materia. De acuerdo con sus prácticas contables, la BUAP no registra los pasivos contingentes para el caso de que se hicieran exigibles dichas reclamaciones, sino que las mismas se registran hasta el momento de su pago.



#### **NOTA 14. OBLIGACIONES LABORALES**

De conformidad con las disposiciones de la Ley Federal del Trabajo, los trabajadores con quince años o más de servicio deberán recibir, al momento de su separación, fallecimiento o invalidez una prima por antigüedad equivalente a doce días de salario por cada año trabajado, sin que la cantidad exceda de dos salarios mínimos, en adición, la BUAP sigue la práctica de pagar en el ejercicio la parte proporcional exigible de las pensiones por jubilación a trabajadores que cumplan 25 años de servicio. De acuerdo al registro estadístico de la BUAP, al 31 de diciembre de 2006 y 2005 existen 3,410 y 3,458 trabajadores respectivamente, que cuentan con más de 15 años de servicio.

Al respecto, la BUAP realiza estudios actuariales que le han permitido conocer el pasivo máximo exigible por concepto de pensiones y jubilaciones, para los ejercicios 2006 y 2005, el estudio correspondiente muestra una obligación para dichos conceptos de \$62,801 millones, situación que afectará el flujo de efectivo de la BUAP cuando sean exigibles. Al 31 de diciembre de 2006 y 2005, la BUAP tiene constituido un fondo al que aportan tanto la BUAP como sus trabajadores y empleados cuyo saldo a esa fecha ascienden a \$244,482 y \$141,296, respectivamente. Adicionalmente la BUAP al 31 de diciembre de 2006 y 2005 tiene creada una reserva por \$103,186 y \$20,480, respectivamente.

Adicionalmente la BUAP acordó con el Sindicato de Trabajadores de la BUAP (SITBUAP) y la Asociación Sindical del Personal Académico de la BUAP (ASPABUAP), mantener el fondo constituido a pesar de que la SEP no destina subsidios suficientes para el pago de nómina de jubilados y pensionados, aplicando la aportación que le corresponde a la Institución. En adición, en el mes de diciembre de 2006, se creó el "fondo de retenciones" a través de la donación del bono anual de los empleados de mandos medios y superiores, dichos recursos fueron depositados en el mes de febrero de 2007 en las cuentas bancarias que se abrieron para la administración de estos recursos.

#### **NOTA 15. JUICIOS LABORALES**

De acuerdo con la opinión del Abogado General de la BUAP, al 31 de diciembre de 2006 existen 128 juicios laborales iniciados en contra de la misma debido a que los trabajadores se consideran despedidos injustificadamente, y que, por sus características, no es posible cuantificar el monto que la BUAP tendría que erogar en caso de que fueran resueltos en forma desfavorable.

Las posibilidades de ganar los juicios laborales iniciados durante el periodo de 1987 a 1997 son mínimas, debido a que en los juicios laborales no se ofrecieron pruebas idóneas para acreditar las defensas, y en algunos casos no se acreditó correctamente la personalidad; por lo que se tuvieron por ciertas las acciones ejercitadas por la contraparte. Respecto a los juicios laborales iniciados durante el periodo de 1998 al 2006 existen altas posibilidades de lograr laudos favorables, por lo que no existen riesgos económicos al respecto. Para el ejercicio 2006, se interpusieron contra la BUAP dos juicios laborales, de los cuales han sido emplazados durante el mes de febrero del mismo año.

No es posible determinar la probable terminación o conclusión de los juicios de referencia, debido a que depende de la negociación que se haga entre las partes, o bien, del procedimiento ante la Junta Local de Conciliación o ante los Tribunales Colegiados.

#### **NOTA 16. CONTINGENCIAS**

##### **Contrato de apertura de crédito con HSBC**

En sesión del H. Consejo Universitario del día 19 de mayo de 2005, se aprobó asumir un contrato de apertura de crédito con HSBC por \$150,000 (ver nota 7), el vencimiento de dicho contrato es de hasta 6 años contados a partir de su contratación pudiendo abarcar hasta el siguiente periodo rectoral.

##### **Aplicación de estímulos fiscales**

A partir del 15 de diciembre de 2005, la BUAP se acogió al estímulo fiscal publicado por el Servicio de Administración Tributaria (SAT) el 3 de junio de 2003, el cual consiste en acreditar contra los impuestos federales a que está sujeta la BUAP una cantidad equivalente al Impuesto sobre la Renta sobre Sueldos y Salarios efectivamente pagado y actualizado. Dicho estímulo requiere entre otras cosas, cumplir y estar al corriente en todas las obligaciones fiscales, además de solicitar y obtener la autorización expresa para poder llevar a cabo su aplicación. La BUAP, obtuvo la autorización para la aplicación de este estímulo fiscal de acuerdo con la publicación del Diario Oficial de la Federación del 7 de febrero de 2007. Al 31 de diciembre de 2006 se han aplicado contra impuestos federales \$77,501, derivados de la aplicación de dicho estímulo. Cabe señalar que es facultad del SAT la comprobación del adecuado cálculo y cumplimiento de las obligaciones fiscales a que esta sujeta la BUAP, por lo que la aplicación de dicho estímulo esta sujeta a la verificación y a los criterios de la misma autoridad fiscal.

#### **NOTA 17. HECHOS POSTERIORES**

##### **Periodo de liquidación de BUAP Promoción Universitaria, S.C.**

Debido a las condiciones del mercado farmacéutico en el estado y a la estructura corporativa de la competencia, se ha hecho necesaria la reestructuración de BUAP Promoción Universitaria, S.C. en una sociedad mercantil que permita obtener oportunidades y recursos más competitivos que concuerden con el servicio a la sociedad, por esta razón BUAP Promoción Universitaria, S.C. sufrirá una transformación mercantil y corporativa a partir del 1 de junio de 2007. Entre las medidas administrativas está la de que sean manejadas por las unidades académicas de la BUAP.



## NOTA 18. INFORMACIÓN FINANCIERA ADICIONAL

La información financiera adicional tiene por objeto presentar el flujo de efectivo de la administración central debidamente conciliada contra el estado de flujo consolidado de efectivo.

	<u>2006</u>	<u>2005</u>
Excedente del año, excepto inversión en inmuebles, mobiliario y equipo e interés minoritario consolidado	\$ 540,067	\$ 311,610
<b>RECURSOS OBTENIDOS DE (APLICADOS EN):</b>		
<b><u>OPERACIÓN</u></b>		
Decremento (incremento) en cuentas por cobrar	115,136	7,633
Incremento en proveedores y otras cuentas por pagar	62,260	144,761
(Decremento) incremento en contribuciones por pagar	6,760	(3,106)
Consolidación con dependencias	<u>(62,766)</u>	<u>(61,265)</u>
<b>TOTAL DE RECURSOS GENERADOS POR LA OPERACIÓN</b>	<u>661,457</u>	<u>399,633</u>
<b><u>FINANCIAMIENTO:</u></b>		
<b>DOCUMENTOS POR PAGAR IGUAL A TOTAL DE RECURSOS GENERADOS POR FINANCIAMIENTO</b>	<u>77,652</u>	<u>93,601</u>
<b><u>INVERSIONES EN:</u></b>		
Inmuebles, mobiliario, equipo e inventarios	(313,827)	(254,810)
Subsidiarias	521	(4,535)
Otros activos	<u>3,737</u>	<u>(4,615)</u>
<b>TOTAL DE RECURSOS APLICADOS EN INVERSIÓN</b>	<u>(309,569)</u>	<u>(263,960)</u>
<b>INCREMENTO (DECREMENTO) EN EFECTIVO DEL AÑO</b>	429,540	229,274
<b>EFECTIVO AL INICIO DEL AÑO</b>	<u>452,784</u>	<u>223,510</u>
<b>EFECTIVO AL FINAL DEL AÑO</b>	882,324	452,784
<b>EFECTIVO AL FINAL DEL AÑO DE OTRAS DEPENDENCIAS</b>	<u>81,089</u>	<u>74,346</u>
<b>EFECTIVO CONSOLIDADO AL FINAL DEL AÑO</b>	<u>\$ 963,413</u>	<u>\$ 527,130</u>

## NOTA 19. NUEVOS PRONUNCIAMIENTOS CONTABLES

A partir del 1 de enero de 2007, entraron en vigor las disposiciones de las siguientes NIF emitidas por el CINIF, las cuales se considera que no tendrán una afectación importante en la información financiera que se presenta:



**NIF B-3 “Estado de resultados”** – Incorpora, entre otros, un nuevo enfoque para clasificar los ingresos costos y gastos en ordinarios y no ordinarios, elimina las partidas especiales y extraordinarias y establece que la participación de los trabajadores en la utilidad como gasto ordinario no como un impuesto a la utilidad.


**NIF B-13 “Hechos posteriores”** – Requiere, entre otros, que se reconozcan en el período en que realmente se lleven a cabo las reestructuraciones de activos y pasivos y las renunciaciones por los acreedores a ejercer su derecho de hacer exigible los adeudos en los casos de situaciones de incumplimiento por la entidad con compromisos de contratos de deuda. Estos asuntos solo se revelarán en notas a los estados financieros.

**NIF C-13 “Partes relacionadas”** – Amplía, entre otros, la definición (alcance) del concepto de partes relacionadas e incrementa los requisitos de revelación en notas a los estados financieros.

**NIF D-6 “Capitalización del Resultado Integral de Financiamiento”** – Establece, entre otros, la obligación de la capitalización del resultado integral de financiamiento y reglas para su capitalización.

#### NOTA 20. RECLASIFICACIÓN DE LOS ESTADOS PATRIMONIALES

Los estados financieros consolidados al 31 de diciembre de 2005, han sido reclasificados en ciertas cuentas o rubros con el objeto de hacerlos comparables con los estados financieros consolidados al 31 de diciembre de 2006.

  
Mtro. Roberto Enrique Agüera Ibáñez  
Rector

M.A. Alfonso Esparza Ortiz  
Tesorero General

M.A. Anastacio Granillo Solís  
Director de Contabilidad

M.A. Oscar Gilbón Rosete  
Contralor General



**MOORE STEPHENS**

**OROZCO MEDINA & ASOCIADOS**  
Contadores Públicos y Asesores de Negocios

Gabriel Mancera 1041  
Col. Del Valle  
C.P. 03100  
México D.F.  
Tel. +52(55) 5575-2750  
Fax: +52(55) 5575-7008  
e-mail. [oma@oma.com.mx](mailto:oma@oma.com.mx)  
[www.oma.com.mx](http://www.oma.com.mx)

## **BENEMÉRITA UNIVERSIDAD AUTÓNOMA DE PUEBLA**

**Estados Financieros Consolidados al  
31 de diciembre de 2007 y 2006 y  
Opinión de los Auditores Externos**

**BENEMÉRITA UNIVERSIDAD AUTÓNOMA DE PUEBLA.**

**Estados Financieros Consolidados al 31 de diciembre de 2007 y de 2006  
y Opinión de los Auditores Externos**

**ÍNDICE**

<u>Contenido</u>	<u>Página</u>
Dictamen de los Auditores Externos	1 a 2
Estados financieros:	
Estados de Posición Patrimonial Consolidados	3 y 4
Estados Ingresos y Egresos Consolidados	5
Estados de Cambios Patrimoniales Consolidados	6
Estados de Flujo de Efectivo Consolidados	7
Notas de los Estados Financieros Consolidados	8 a 24





**Al H. Consejo Universitario de la  
Benemérita Universidad Autónoma de Puebla:**

Hemos examinado los estados de posición patrimonial consolidados de la Benemérita Universidad Autónoma de Puebla y sociedades subsidiarias al 31 de diciembre de 2007 y 2006, y los estados de ingresos y egresos, de cambios patrimoniales y de flujo de efectivo, que les son relativos por los años que terminaron en esas fechas. La preparación de dichos estados financieros consolidados es responsabilidad de la administración de la Benemérita Universidad Autónoma de Puebla. Nuestra responsabilidad consiste en expresar una opinión sobre los mismos con base en nuestras auditorías.

Nuestros exámenes, fueron realizados de acuerdo con las normas de auditoría generalmente aceptadas, las cuales requieren que la auditoría sea planeada y realizada de tal manera que permita obtener una seguridad razonable de que los estados financieros consolidados no contienen errores importantes, y de que están preparados de acuerdo con las reglas y prácticas contables específicamente establecidas por la Benemérita Universidad Autónoma de Puebla y sociedades subsidiarias, las que se describen en la Nota 2 de los estados financieros consolidados. Los estados financieros consolidados no pretenden presentar los activos, pasivos y patrimonio ni los ingresos y gastos del ejercicio de conformidad con las normas de información financiera mexicanas. La auditoría consiste en el examen, con base en pruebas selectivas, de la evidencia que soporta las cifras y revelaciones de los estados financieros consolidados; asimismo, incluye la evaluación de las bases contables utilizadas; de las estimaciones significativas efectuadas por la administración y de la presentación de los estados financieros consolidados tomados en su conjunto. Consideramos que nuestros exámenes proporcionan una base razonable para sustentar nuestra opinión.

1. Debido a la naturaleza y sofisticación de algunas operaciones que realiza la Benemérita Universidad Autónoma de Puebla, nuestra revisión se limitó a cerciorarnos que las adquisiciones y enajenaciones de determinados bienes y servicios fueran efectivamente recibidos o prestados; que contaran con la documentación comprobatoria y que cumplieran con los requisitos de control interno y legales que les fueran aplicables. La evaluación técnica, precios de mercado, características o condiciones especiales para su adquisición o enajenación, no formaron parte de nuestra revisión, excepto en las áreas de mantenimiento y construcción, a efectos de dar cumplimiento a los lineamientos del Órgano de Fiscalización Superior del Estado de Puebla.
2. Con fecha 22 de enero de 2007, se tomo el acuerdo por el que se disuelven "BUAP Promoción Universitaria, S.C. y Promotora Universitaria, A.C." para otorgar el manejo de negocios a las Unidades Académicas relacionadas con los giros mercantiles, coadyuvando con la practica profesional y desarrollo de estudiantes de las carreras involucradas, así mismo, se nombro al liquidador para tal efecto.



**MOORE STEPHENS**

**OROZCO MEDINA & ASOCIADOS**  
Contadores Públicos y Asesores de Negocios

En nuestra opinión, los estados financieros consolidados adjuntos presentan razonablemente en todos los aspectos importantes, la situación patrimonial consolidada al 31 de diciembre de 2007 y 2006 de la Benemérita Universidad Autónoma de Puebla y sociedades subsidiarias, los ingresos y egresos consolidados, los cambios patrimoniales consolidados y el flujo consolidado de efectivo, por los ejercicios terminados en esas fechas, de conformidad con las bases contables que sirvieron para su preparación.

H. Puebla de Zaragoza a 12 de marzo de 2008.

OROZCO MEDINA Y ASOCIADOS, S.C.

  
CPC Miguel Ángel Orozco Medina  
Contador Público Certificado 1106



**BENEMÉRITA UNIVERSIDAD AUTÓNOMA DE PUEBLA Y SOCIEDADES SUBSIDIARIAS**

**Estados de Posición Patrimonial Consolidados**  
**al 31 de diciembre de 2007 y 2006**

**ACTIVO**  
**(Miles de pesos)**

	<u>2007</u>	<u>2006</u>
<b><u>BIENES INALIENABLES (Nota 2.h y 2.k)</u></b>		
Inmuebles (Nota 2.i)	\$ 2,453,506	\$ 2,365,156
Construcciones en proceso (Nota 3)	511,798	182,917
Instalaciones deportivas	4,420	4,420
Mobiliario y equipo	686,012	645,324
Equipo de transporte	64,215	56,111
Red de comunicaciones	47,594	54,024
	<u>3,767,545</u>	<u>3,307,952</u>
Libros y revistas técnicas	119,291	109,375
Obras artísticas (Nota 2.j)	61,669	61,589
	<u>3,948,505</u>	<u>3,478,916</u>
Total de bienes inalienables		
Inventarios y ganado (Nota 2.l)	<u>14,159</u>	<u>16,987</u>
	<u>3,962,664</u>	<u>3,495,903</u>
<b><u>OTROS ACTIVOS</u></b>		
Franquicias (Nota 5)	3,657	3,657
Depósitos en garantía	1,455	975
Otros	986	1,208
	<u>6,098</u>	<u>5,840</u>
<b><u>CIRCULANTE</u></b>		
Efectivo e inversiones realizables	423,007	627,666
Inversiones en fideicomisos (Nota 4)	713,745	335,747
	<u>1,136,752</u>	<u>963,413</u>
<b><u>CUENTAS POR COBRAR (Nota 2.g)</u></b>		
Otras cuentas por cobrar	152,317	125,968
Subsidios pendientes de recibir (Nota 9.b)	6,808	67,026
Deudores diversos	31,069	29,278
	<u>190,194</u>	<u>222,272</u>
<b>TOTAL ACTIVO</b>	<b>\$ <u>5,295,708</u></b>	<b>\$ <u>4,687,428</u></b>

Las notas adjuntas son parte integrante de estos estados financieros consolidados

  
M.A. Alfonso Esparza Ortiz  
Tesorero General

  
Mtro. Roberto Enrique Agüera Ibáñez  
Rector

  
M.A. Anastasio Granillo Solís  
Director de Contabilidad

  
M.A. Oscar Gibón Rosete  
Contralor General



**BENEMÉRITA UNIVERSIDAD AUTÓNOMA DE PUEBLA Y SOCIEDADES SUBSIDIARIAS**

**Estados de Posición Patrimonial Consolidados**  
**al 31 de diciembre de 2007 y 2006**


**PATRIMONIO Y PASIVO**  
**(Miles de pesos)**

	<u>2007</u>	<u>2006</u>
<b><u>PATRIMONIO (Nota 11)</u></b>		
Inicial	\$ 917	\$ 917
Inalienable	2,237,596	1,760,242
En otros bienes	14,159	16,987
	<u>2,252,672</u>	<u>1,778,146</u>
Interés minoritario (Nota 2.b)	388	374
Superávit de años anteriores	327,688	167,297
Superávit del año	233,495	160,391
	<u>561,183</u>	<u>327,688</u>
Superávit por reevaluación (Notas 2.i y 2.j)	1,761,349	1,761,349
<b>TOTAL PATRIMONIO</b>	<u>4,575,592</u>	<u>3,867,557</u>
<b><u>PASIVO</u></b>		
<b><u>CIRCULANTE</u></b>		
Documentos por pagar (Nota 7)	3,672	189,484
Contribuciones por pagar (Nota 8)	19,230	25,653
Proveedores y otras cuentas por pagar	206,633	248,582
<b>TOTAL PASIVO CIRCULANTE</b>	229,535	463,719
Documentos por pagar a largo plazo (Nota 7)	174,659	111,670
Obligaciones laborales (Notas 4 y 13)	315,922	244,482
<b>TOTAL PASIVO</b>	<u>720,116</u>	<u>819,871</u>
<b>TOTAL PATRIMONIO Y PASIVO</b>	<u>\$ 5,295,708</u>	<u>\$ 4,687,428</u>

Las notas adjuntas son parte integrante de estos estados financieros consolidados.



Mtro. Roberto Enrique Agüera Ibáñez  
Rector



M.A. Alfonso Esparza Ortiz  
Tesorero General



M.A. Anastacio Granillo Solís  
Director de Contabilidad



M.A. Oscar Gilbón Rosete  
Contralor General

**BENEMÉRITA UNIVERSIDAD AUTÓNOMA DE PUEBLA Y SOCIEDADES SUBSIDIARIAS**

**Estados de Ingresos y Egresos Consolidados  
por los periodos del 1 de enero al 31 de diciembre de 2007 y 2006  
(Miles de pesos)**

<b>INGRESOS:</b>	<b>2007</b>	<b>2006</b>
Subsidios (Nota 9)	\$ 3,413,487	\$ 2,808,711
Servicios escolares y educativos (Nota 10)	208,551	204,421
Postgrados, maestrías y otros análogos	36,594	22,511
Servicios hospitalarios	<u>64,322</u>	<u>56,919</u>
	3,722,954	3,092,562
Actividades culturales y otros	35,881	35,275
Otros ingresos	97,846	141,031
Productos financieros	<u>86,924</u>	<u>48,989</u>
Ingresos por actividades propias de la Universidad	3,943,605	3,317,857
Ingresos por venta de productos y servicios	<u>373,475</u>	<u>253,102</u>
<b>INGRESOS TOTALES</b>	<u><b>4,317,080</b></u>	<u><b>3,570,959</b></u>
<b>EGRESOS:</b>		
Sueldos y prestaciones	<u>1,885,910</u>	<u>1,779,141</u>
<b>SERVICIOS GENERALES:</b>		
Honorarios profesionales	88,519	71,310
Viáticos, gastos de viaje y pasajes	30,934	26,564
Mantenimiento general	579,237	445,131
Servicios de energía eléctrica, teléfonos, agua, papelería y otros gastos	594,015	370,418
Publicaciones e impresiones	93,534	87,201
Primas de seguros	<u>7,604</u>	<u>10,250</u>
	1,393,843	1,010,874
Becas	42,219	36,179
Gastos financieros	<u>27,390</u>	<u>29,867</u>
<b>TOTAL DE EGRESOS POR ACTIVIDADES PROPIAS DE LA UNIVERSIDAD ANTES DE INVERSIONES</b>	<u><b>3,349,362</b></u>	<u><b>2,856,061</b></u>
Costos y compra de productos para venta	<u>191,322</u>	<u>210,836</u>
<b>TOTAL DE EGRESOS ANTES DE INVERSIONES</b>	<u><b>3,540,684</b></u>	<u><b>3,066,897</b></u>
	776,396	504,062
<b>INVERSIONES EN BIENES INALIENABLES, INVENTARIOS Y GANADO</b>	<u><b>(542,915)</b></u>	<u><b>(343,629)</b></u>
<b>SUPERÁVIT ANTES DE INTERÉS MINORITARIO</b>	233,481	160,433
Interés minoritario (Nota 2.b)	<u>14</u>	<u>(42)</u>
<b>SUPERÁVIT DEL AÑO</b>	<u><b>\$ 233,495</b></u>	<u><b>\$ 160,391</b></u>

Las notas adjuntas son parte integrante de estos estados financieros consolidados.

 M.A. Alfonso Esparza Ortiz Tesorero General	 Mtro. Roberto Enrique Agüera Ibáñez Rector M.A. Anastasio Granillo Solís Director de Contabilidad	 M.A. Oscar Gilbon Rosete Contralor General
---	---	--




**BENEMÉRITA UNIVERSIDAD AUTÓNOMA DE PUEBLA Y SOCIEDADES SUBSIDIARIAS**

**Estados de Cambios Patrimoniales Consolidados**  
**al 31 de diciembre de 2007 y 2006**  
**(Miles de pesos)**


<b><u>PATRIMONIO:</u></b>	<b><u>2007</u></b>	<b><u>2006</u></b>
Saldo al inicio del año	\$ 1,778,146	\$ 1,771,541
Incremento en el patrimonio - Neto	541,577	322,296
Deterioro y pérdida de valor (Nota 2.k)	(64,223)	(315,431)
Decremento en otros bienes patrimoniales	<u>(2,828)</u>	<u>(260)</u>
Saldo al final del año	\$ <u>2,252,672</u>	\$ <u>1,778,146</u>
<b><u>INTERÉS MINORITARIO</u></b>		
Saldo al inicio del año	\$ 374	\$ 332
Participación de terceros en los resultados de las subsidiarias	<u>14</u>	<u>42</u>
Saldo al final del año	\$ <u>388</u>	\$ <u>374</u>
<b><u>SUPERÁVIT DE AÑOS ANTERIORES:</u></b>		
Saldo al inicio del año	\$ 327,688	\$ 167,297
Superávit del periodo	<u>233,495</u>	<u>160,391</u>
Saldo al final del año	\$ <u>561,183</u>	\$ <u>327,688</u>
<b><u>SUPERÁVIT POR REVALUACIÓN:</u></b>		
Saldo al inicio del año	\$ 1,761,349	\$ 1,758,877
Reevaluación del año (Nota 2.i)	<u>-</u>	<u>2,472</u>
Saldo al final del año	\$ <u>1,761,349</u>	\$ <u>1,761,349</u>

Las notas adjuntas son parte integrante de estos estados financieros consolidados.

  
Mtro. Roberto Enrique Agüera Ibáñez  
Rector

  
M.A. Alfonso Esparza Ortiz  
Tesorero General

  
M.A. Anastacio Granillo Solís  
Director de Contabilidad

  
M.A. Osear Gibón Rosete  
Contralor General



**BENEMÉRITA UNIVERSIDAD AUTÓNOMA DE PUEBLA Y SOCIEDADES SUBSIDIARIAS**

**Estados de Flujo de Efectivo Consolidados**  
**por los periodos del 1 de enero al 31 de diciembre de 2007 y 2006**

(Miles de pesos)

	<u>2007</u>	<u>2006</u>
Excedente del año, excepto inversiones en bienes inalienables, inventarios y ganado, e interés minoritario	\$ 776,396	\$ 504,062
<b>RECURSOS OBTENIDOS DE:</b>		
<b><u>OPERACIÓN:</u></b>		
Decremento en cuentas por cobrar	32,078	9,049
Decremento en proveedores y otras cuentas por pagar	(41,949)	(15,558)
(Decremento) incremento en contribuciones por pagar	(6,423)	9,342
Incremento en obligaciones laborales	71,440	103,186
<b>TOTAL DE RECURSOS GENERADOS POR LA OPERACIÓN</b>	<u>831,542</u>	<u>610,081</u>
<b><u>FINANCIAMIENTO:</u></b>		
DOCUMENTOS POR PAGAR IGUAL A TOTAL DE RECURSOS (UTILIZADOS) GENERADOS POR FINANCIAMIENTO	<u>(122,823)</u>	<u>73,598</u>
<b><u>INVERSIONES EN:</u></b>		
Bienes inalienables, inventario y ganado	(542,915)	(316,985)
Bajas de activo fijo	11,052	26,560
Reconocimiento patrimonial en empresas promotoras	(3,775)	38,535
Otros activos	258	4,494
<b>TOTAL DE RECURSOS APLICADOS EN INVERSIÓN</b>	<u>(535,380)</u>	<u>(247,396)</u>
INCREMENTO EN EFECTIVO DEL AÑO	173,339	436,283
EFECTIVO AL INICIO DEL AÑO	<u>963,413</u>	<u>527,130</u>
<b>EFECTIVO AL FINAL DEL AÑO</b>	<u>\$ 1,136,752</u>	<u>\$ 963,413</u>

Las notas adjuntas son parte integrante de estos estados financieros consolidados.

  
M.A. Alfonso Esparza Ortíz  
Tesorero General

Mtro. Roberto Enrique Agüera Ibáñez  
Rector

  
M.A. Anastacio Granillo Solís  
Director de Contabilidad

  
M.A. Oscar Gilbón Rosete  
Contralor General



# **BENEMÉRITA UNIVERSIDAD AUTÓNOMA DE PUEBLA Y SOCIEDADES SUBSIDIARIAS**

## **Notas a los Estados Financieros Consolidados** **al 31 de diciembre de 2007 y 2006** **(Miles de pesos)**

### **NOTA 1. ACTIVIDADES PRINCIPALES**

La Benemérita Universidad Autónoma de Puebla (BUAP) como organismo público descentralizado del Estado, presta servicios educativos a nivel medio y superior, efectúa investigaciones científicas, tecnológicas y humanísticas y coadyuva al acrecentamiento, preservación y difusión de la cultura. La comunidad recibe estos servicios a través de diversas Escuelas, Facultades, Institutos, Direcciones, Vicerrectorías, etc. Sus recursos principales provienen de subsidios que le otorgan los gobiernos federal y estatal, así como ingresos por servicios escolares y recursos que por sí misma genera desarrollando actividades económico - sociales como la prestación de servicios hospitalarios y la venta de productos farmacéuticos, entre otros.

Cuenta con sociedades subsidiarias que fueron creadas con el objeto de proveer a la BUAP recursos adicionales, equipos y bienes necesarios para que esta última lleve a cabo sus fines. La actividad de las subsidiarias es la explotación y administración de determinados recursos materiales e instalaciones propiedad de la BUAP; encontrándose a su cargo la operación de una gasolinera, dieciséis farmacias, la prestación de servicio de transporte turístico, la renta del auditorio "Julio Glockner" y de celebrar el sorteo BUAP año con año.

A partir del 22 de enero de 2007, se llevo a cabo un acuerdo, en el que se decidió concluir con el objeto social y económico de las promotoras para otorgar el manejo de los negocios de la BUAP a aquellas escuelas y facultades relacionadas con los giros mercantiles que estas tenían y coadyuvar así a la práctica profesional y desarrollo de estudiantes y profesionistas de las carreras involucradas. Legalmente, las empresas Promotoras se encuentran en proceso de liquidación. De acuerdo a la Ley General de Sociedades Mercantiles, con fecha 4 de septiembre de 2007 en asamblea extraordinaria de socios y asociados se nombró al liquidador respectivo y se ha inscrito el proceso de liquidación ante la Secretaría de Relaciones Exteriores y el Registro Público de Comercio.

### **NOTA 2. RESUMEN DE PRINCIPALES POLÍTICAS CONTABLES**

A partir del 1° de enero de 2006 son obligatorias las Normas de Información Financiera (NIF) serie NIF-A relativas al marco conceptual (de la NIF A-1 a la NIF A-8) y la NIF B-1, "Cambios contables y correcciones de errores", emitidas por el Consejo Mexicano para la Investigación y Desarrollo de Normas de Información Financiera, A.C. (CINIF). La Administración de la BUAP considera que las NIF vigentes a partir de 2006 no provocaron cambios significativos en la información financiera, ni en las políticas contables.

La nueva normatividad sustituyó el término "Principios de Contabilidad Generalmente Aceptados" (PCGA) utilizado hasta el 31 de diciembre de 2005, por el de "Normas de Información Financiera" (NIF), en vigor a partir del 1° de enero de 2006. Cuando se haga referencia genérica a las NIF, se entiende que éstas comprenden tanto las normas emitidas por el CINIF como a los boletines emitidos por la Comisión de Principios de Contabilidad que le fueron transferidos al CINIF. Sin embargo, cuando se haga referencia específica a alguno de los documentos que integran las NIF, éstos se llamarán por su nombre original, esto es, NIF o Boletín, según sea el caso.



Las principales políticas y prácticas contables adoptadas por la BUAP para la preparación de sus estados financieros consolidados, se describen a continuación:

a) Bases de preparación de la información financiera

Los estados financieros consolidados han sido preparados con base en el costo histórico original de las operaciones realizadas, a excepción de los inmuebles que tienen reconocidos los efectos de la inflación mediante avalúos practicados por perito independiente al 31 de diciembre de 2001 y avalúos practicados por personal técnico de la propia Universidad. Esta práctica y las que se refieren a los incisos g) al l) difieren de las Normas de Información Financiera Mexicanas (NIF's), emitidas por el Consejo Mexicano para la Investigación y Desarrollo de Normas de Información Financiera, A.C. (CINIF) y que no son aplicables en forma específica a Instituciones educativas no lucrativas.

b) Bases de consolidación

Los estados financieros que se acompañan con cifras al 31 de diciembre de 2007 y 2006, incluyen información financiera que consolida a la BUAP (combinada con sus dependencias) con sus sociedades subsidiarias: Promotora Universitaria, A.C., y BUAP Promoción Universitaria, S.C., todos los saldos y transacciones importantes entre ellas han sido eliminados, además la información financiera de las subsidiarias ha sido homologada de acuerdo con las prácticas contables establecidas por la BUAP conforme a lo que se describe en los párrafos siguientes. La participación del 0.20% de otros inversionistas en el capital de las subsidiarias se presenta como "Interés minoritario" dentro de los estados financieros consolidados.

c) Bases empleadas en la combinación de cifras

La administración central y las dependencias que generen ingresos propios requieren preparar y combinar su información financiera, como paso previo a la consolidación. La combinación se forma de 65 y 63 dependencias en 2007 y 2006, respectivamente, y fue realizada resumiendo e integrando operaciones y saldos homogéneos y eliminando las operaciones realizadas entre ellas.

d) Celebración de fideicomisos

La BUAP mantiene diversos contratos de fideicomisos con Instituciones bancarias, esto con el propósito de destinar dichos fondos al fortalecimiento y acrecentamiento de actividades como la docencia, la investigación, infraestructura universitaria y para cubrir obligaciones laborales futuras entre otras. Los importes invertidos en fideicomisos, están restringidos únicamente a la utilización del fin para los cuales fueron constituidos. Los recursos ejercidos conforme a los objetivos de cada fideicomiso se registran en los resultados del periodo al momento en que se pagan.

e) Efectivo e inversiones realizables

Dentro de este rubro, se incluyen recursos financieros provenientes principalmente de apoyos como Programa para el Mejoramiento del Profesorado (PROMEP), Programa Integral de Financiamiento Institucional (PIFI), etc. cuya aplicación está restringida a la utilización de dichos recursos en los conceptos antes mencionados (Véase Notas 2.d y 4). Las inversiones en valores realizables son valuadas a su valor de mercado.



f) Operaciones en moneda extranjera

Las operaciones en monedas extranjeras se registran a los tipos de cambio vigentes en las fechas en que se celebra la operación y se ajusta a su valor cuando se cobran o pagan.

g) Reconocimiento de ingresos y egresos, cuentas por cobrar y cuentas por pagar

Los ingresos por servicios escolares se reconocen conforme a lo efectivamente cobrado, los subsidios son reconocidos en el ejercicio al que fueron asignados y/o efectivamente concretados, y las ventas de productos y servicios mercantiles se reconocen al momento de su realización. Los egresos se reconocen con base a lo pagado, salvo al cierre del ejercicio donde se registran los pasivos correspondientes a bienes y servicios efectivamente recibidos.

Por lo tanto, las cuentas por cobrar están representadas por anticipos para gastos pendientes de comprobar, fondos fijos asignados a diversas dependencias, préstamos a empleados y subsidios asignados en ese año y cobrados en el siguiente. Las cuentas de dudosa recuperación o comprobación se cargan directamente a los resultados del ejercicio en que resulten incobrables.

El caso de otros pasivos como accesorios de contribuciones, diversas obligaciones laborales causadas por las subsidiarias y cuotas de seguridad social que pudieran ser exigibles por dependencias gubernamentales, juicios laborales pendientes de resolución, pagos por separación de empleados, pérdidas fortuitas, etc., sólo se registran hasta el momento en que se realice el pago.

h) Bienes inalienables

Son bienes inalienables algunos de los bienes inmuebles, mobiliario y equipo; las bibliotecas, libros y revistas técnicas y las colecciones artísticas que cuentan con alto mérito, insustituibles en su género y de incalculable valor histórico, ya que forman parte del patrimonio y del acervo cultural de la BUAP. Sólo podrán ser enajenados aquellos bienes que han dejado de ser útiles y requieran sustituirse por otros semejantes, en tal caso al igual que en el de otros bienes, se requerirá la aprobación del Consejo Universitario.

Las existencias de este tipo de bienes al 31 de diciembre de 1990 fueron registrados al valor simbólico de un peso cada uno, con base al inventario físico llevado a cabo a esa fecha. El registro de los bienes que se han adquirido en forma posterior han sido reconocidos como egresos del año y simultáneamente como patrimonio. Por estos bienes la BUAP no calcula una depreciación o amortización contable.

En el caso de "Inmuebles, Mobiliario y Equipo" los bienes que fueron registrados al valor de un peso cada uno se incluyen en los rubros siguientes:

Inmuebles	\$	39
Mobiliario y Equipo		109,714
Equipo de Transporte		<u>76</u>
	\$	<u>109,829</u>



#### i) Inmuebles

A partir de 1997, la BUAP practicó avalúos a todos los inmuebles de la BUAP cuyos efectos de actualización han sido registrados como incrementos en los rubros de Inmuebles y en la cuenta patrimonial denominada "Superávit por reevaluación". Hasta el año de 2001, la BUAP mantuvo la política de llevar a cabo el avalúo de sus inmuebles de forma anual. A partir del año de 2002, la BUAP, optó por actualizar sus inmuebles cada que las condiciones económicas varíen sustancialmente, actualmente estas han permitido tener un valor presente constante y el efecto en los resultados de operación han sido modificados en menor proporción.

En el año 2006 se llevaron a cabo avalúos parciales de los predios ubicados en: 1) Calle 9 Norte No. 3208, Col. Santa María, 2) Calle 14 Norte No. 1806, Col. Barrio Alto, 3) Calle Boulevard Héroes del 5 de Mayo No. oficial 1405, Col. Fraccionamiento San Francisco, esto debido a la valorización que se les dio con motivo de su donación, lo cual incrementó su valor en \$2,472.

A continuación se muestra el efecto acumulado que se ha tenido por la reevaluación de los inmuebles.

<u>Concepto</u>	<u>2007</u>	<u>2006</u>
Con valor histórico	\$ 753,217	\$ 664,867
Efecto acumulado por reevaluación	<u>1,700,289</u>	<u>1,700,289</u>
Valores actualizados de los inmuebles	\$ <u>2,453,506</u>	\$ <u>2,365,156</u>

#### j) Obras artísticas

En el ejercicio de 2003, se practicó un avalúo a las obras artísticas propiedad de la BUAP, y su efecto se muestra en los estados patrimoniales como parte del valor del activo y del rubro de superávit por reevaluación del patrimonio. A continuación se muestran los valores históricos y su efecto revaluado:

<u>Concepto</u>	<u>2007</u>	<u>2006</u>
Con valor histórico	\$ 609	\$ 529
Efecto por reevaluación	<u>61,060</u>	<u>61,060</u>
Valores actualizados de las obras artísticas	\$ <u>61,669</u>	\$ <u>61,589</u>

#### k) Reconocimiento de deterioro y baja de valor de los activos

El propósito fundamental de la Universidad es el de otorgar servicios de educación para lo cual utiliza sus activos, los cuales representan el valor más importante de su patrimonio. Es innegable que con el transcurso del tiempo, estos activos sufren un desgaste y/o deterioro intrínseco y en el caso de los activos ligados a la tecnología, están sujetos a la obsolescencia por los cambios tecnológicos, resultando por ello una pérdida de valor. A partir del año de 2006 la BUAP, considerando indispensable reflejar en sus estados financieros consolidados valores mas apegados a la realidad económica, al valor razonable y utilidad física que tienen a la fecha de la emisión de la información financiera, decidió cambiar su política de valuación de sus activos, determinando su valor con base en la vida



útil y las condiciones económicas del mercado, la tecnología y su utilización. El efecto de la reducción del valor de los activos se muestra a continuación:

<u>Concepto</u>	<u>2007</u>	<u>2006</u>
Telecomunicaciones	\$ 6,749	\$ 1,700
Equipo audiovisual	87	36,715
Equipo de cómputo	30,299	167,065
Equipo de enseñanza	6,757	9,333
Equipo de laboratorio	7,186	58,926
Equipo de taller y mantenimiento	11	3,834
Mobiliario y equipo de oficina	6,560	28,807
Equipo deportivo	-	152
Equipo de energía eléctrica	1,002	1,017
Equipo de seguridad	5,139	3,641
Equipo agrícola	-	229
Equipo médico y hospitalario	432	3,947
Utensilios de cocina	1	65
<b>Total</b>	<b>\$ 64,223</b>	<b>\$ 315,431</b>

#### l) Inventarios y ganado

Las compras de mercancías, ganado y animales que se destinen al consumo o venta se registran como egresos del año y se ajustan con base a los inventarios físicos practicados al cierre de cada ejercicio, reconociendo de esta manera sus efectos patrimoniales. Las existencias a fin de año se valúan utilizando los siguientes métodos de valuación: costos promedios (Farmacias "Alexander Fleming"), costos identificados y costos de última compra (las demás dependencias). Los inventarios y ganado al 31 de diciembre de 2007 y 2006, se integran como se muestra a continuación.

	<u>2007</u>	<u>2006</u>	
Medicamentos	\$ 4,962	\$ -	Facultad de Ciencias Químicas
Medicamentos		7,748	Farmacias "Alexander Fleming"
Libros y revistas	2,109	2,119	Fomento editorial
Libros y revistas	9	9	Museo Universitario
Medicamentos, material de curación y consumo	947	896	Hospital Universitario de Puebla
Materiales de curación y consumo	1,120	1,144	Facultad de Estomatología
Revistas	26	26	Instituto de Fisiología
Libros y revistas	648	632	Ciencias del Lenguaje
Gasolina, diesel y lubricantes	749	661	UNIGAS
Lubricantes	-	60	Pit Lub
Artículos deportivos	-	3	Sport BUAP
Animales de laboratorio	199	169	Bioterio
Libros y material de laboratorio	535	771	Facultad de Medicina
Libros	182	168	Programa Semiótica
Artículos de consumo	-	374	Administración Central
Libros	2,096	2,198	Facultad de Lenguas
Libros	3	9	Dirección General de Modalidades
Ganado	574	-	Alternativas de Educación
			Facultad de Veterinaria
<b>Total</b>	<b>\$ 14,159</b>	<b>\$ 16,987</b>	

#### m) Obligaciones de carácter laboral

De acuerdo con la Ley Federal del Trabajo la BUAP está obligada a pagar indemnización a los trabajadores que se separen voluntaria o involuntariamente por causas relativas a su



antigüedad, jubilación o muerte (Véase Nota 13). Los pagos por estos conceptos se registran en los resultados del ejercicio en que suceden.

n) Aplicación de las Normas de Información Financiera de México (NIF's)

El Boletín B-16 "Estados Financieros de Entidades con Propósitos no Lucrativos" de las NIF's, describe las características de los Estados Financieros, así como las NIF's aplicables a este tipo de entidades. La aplicación de dicha normatividad modificaría las cifras de los estados financieros consolidados de la BUAP. Los estados financieros consolidados no incluyen la evaluación de dichos principios, ni el efecto monetario que pudiera derivarse, ya que la Administración de la BUAP considera que las prácticas contables utilizadas son suficientes para revelar la situación patrimonial de la BUAP.

**NOTA 3. CONSTRUCCIONES EN PROCESO**

A continuación se presenta un breve análisis de las partidas incluidas como construcciones en proceso al 31 de diciembre de 2007 y 2006:

<u>Obras vigentes en el año:</u>	<u>2007</u>	<u>2006</u>
Campus regional Acatzingo	\$ -	\$ 29,243
Facultad de Medicina	8,583	6,987
Dirección de Obras	64,485	12,968
Edificio de auto-acceso Ciudad Universitaria	59,834	-
Centro Cultural Universitario	226,376	-
Escuela de Biología	-	992
Escuela de Artes	-	18,171
Facultad de Ciencias de la Comunicación	24,504	6,393
Facultad de Enfermería	2,635	1,839
Facultad de Medicina Campus Tehuacan	8,545	1,029
Facultad de Contaduría	-	679
Facultad de Economía	2,579	-
Facultad de Derecho y Ciencias Sociales	2,528	-
Dirección de Administración Escolar	-	45
Preparatoria 2 de Octubre	900	775
Facultad de Ciencias de la Computación	-	10,328
Facultad de Psicología	7,065	7,065
Facultad de Estomatología	5,278	4,138
Escuela de Enfermería Azumiatla	4,579	931
Preparatoria Enrique Cabrera	5,897	149
Facultad de Ingeniería Química	-	882
Hospital Universitario	37,714	34,452
Instituto de Física	4,264	-
Preparatoria Benito Juárez	-	315
Escuela de Cultura Física	858	987
Promotora Universitaria, A.C.	-	4,239
Facultad de Ingeniería	14,993	7,505
Escuela de Medicina Veterinaria y Zootecnia Tecamachalco	8,093	3,085
Centro de Vinculación	-	22,465
Instituto de Ciencias de la BUAP	5,326	125
Instituto de Ciencias Sociales y Humanidades	-	61
Facultad de Administración	-	281
Facultad de Arquitectura	9,314	4,871
Rectoría	-	1,917
Preparatoria Alfonso Calderón	7,448	-
Total	\$ <u>511,798</u>	\$ <u>182,917</u>



#### NOTA 4. INVERSIONES EN FIDEICOMISOS

Las características y saldos al 31 de diciembre de 2007 de los diferentes fideicomisos celebrados se integran de la siguiente manera:

<u>Número Contrato</u>	<u>Fideicomiso:</u>	<u>Saldo</u>
205834	<b>HSBC FIDEICOMISO DE GARANTÍA:</b> Por apertura de crédito simple cuyo destino es cubrir necesidades de compra de equipo de laboratorio, de cómputo, de telecomunicaciones y pizarrones digitales.	\$ 22
179655	<b>HSBC ( FIDEICOMISO PFPN):</b> Para aplicarse en la ejecución de los proyectos aprobados en el "Programa de Fortalecimiento del Postgrado Nacional".	1,316
775-4	<b>HSBC (PROMEP):</b> Celebrado por el tiempo en que dure el objeto del programa de mejoramiento del profesorado, teniendo la obligación de invertir los intereses que genere este patrimonio en el mismo fideicomiso.	38,683
F/2000731/1	<b>SANTANDER SERFIN:</b> La creación de un patrimonio autónomo que le permita dar seguridad y transparencia a los recursos fideicomitados los cuales se destinarán para otorgar a los fideicomisarios la facilidad de estudiar en institutos.	251
205575	<b>HSBC FIDEICOMISO HOSPITAL UNIVERSITARIO:</b> Para efecto de apoyar al rescate del Hospital Universitario de Puebla, mejoramiento de las instalaciones lo cual incluye obra y equipamiento en los rubros específicos y generales que determine el comité.	465
280027	<b>SOTIABANK PIFI 3.2:</b> Celebrado para el cumplimiento del Programa Integral del Fortalecimiento Institucional con base al contrato de fideicomiso de inversión y administración de PIFI 3.2	12,059
28002-11	<b>SOTIABANK PIFI (FOMES):</b> Celebrado para el cumplimiento del Programa Integral del Fortalecimiento Institucional con base al contrato de fideicomiso de inversión y administración de PIFI 2007 (FOMES)	52,275
280028	<b>SOTIABANK PIFI 3.3:</b> Celebrado para el cumplimiento del Programa Integral del Fortalecimiento Institucional con base al contrato de fideicomiso de inversión y administración de PIFI 3.3	25,672
248436	<b>HSBC FIDEICOMISO DE GARANTIA A LA EXCELENCIA UNIVERSITARIA:</b> Celebrado para el cumplimiento en el desarrollo de la infraestructura y mantenimiento de la BUAP, formación y consolidación de los cuerpos académicos, así como, para lograr la excelencia académica estudiantil	258,749
232866	<b>HSBC PIFIEMS:</b> Celebrado para el cumplimiento del Programa Integral del Fortalecimiento Institucional para la Educación del nivel Medio Superior con base al contrato de fideicomiso de inversión y administración de PIFIEMS	8,331
34784-9	<b>BBVA FIDEICOMISO JUBILACIONES Y PENSIONES :</b> Celebrado para la creación de un patrimonio que permita dar seguridad y transparencia al manejo de las pensiones y jubilaciones de los trabajadores de la BUAP.	315,922
	Total	\$ <u>713,745</u>



## NOTA 5. FRANQUICIAS

El saldo al 31 de diciembre de 2007 y de 2006, se integra como se muestra en la siguiente página.

<u>Concepto</u>	<u>Importe</u>
(a) Equipo de Fútbol Lobos BUAP	\$ 3,028
(b) PEMEX "Unigas"	99
(c) Equipo de Fútbol Lobos de Zacatlán	<u>530</u>
Total	\$ <u>3,657</u>

- a) La BUAP es propietaria del equipo de fútbol soccer "Lobos BUAP", equipo que participa en la primera división "A" del fútbol mexicano.

La misión del equipo de fútbol, consiste en la vinculación del Centro de Formación Infantil y Juvenil de Fútbol, con los hijos de los trabajadores, alumnos, exalumnos, así como a la sociedad en general del estado, para así poder consolidar la imagen de la BUAP.

Durante el mes de agosto de 2005 la BUAP cedió en administración al Patronato Universitario (institución de capital privado) el manejo del equipo "Lobos BUAP". La finalidad de dicho Patronato es la de lograr y garantizar el éxito comercial del equipo de fútbol. Así mismo de generar utilidades que beneficien a la BUAP en forma de donativo, además de colocar a la institución en los primeros planos deportivos del país.

- b) La BUAP es propietaria de una franquicia de Petróleos Mexicanos (PEMEX) para la operación de una gasolinera, cuyo propósito es obtener recursos adicionales para la BUAP.

- c) La BUAP es propietaria del equipo de fútbol soccer "Lobos de Zacatlán" equipo que participa en la tercera división del fútbol mexicano.

## NOTA 6. SUBSIDIOS RECIBIDOS

La Secretaría de Educación Pública (SEP) tiene instituido al PIFI, como un mecanismo para orientar el desarrollo de la educación superior y dar sustento al apoyo de los proyectos formulados por las Instituciones de Educación Superior (IES), en este sentido, la SEP llevó a cabo en 2007 y 2006 aportaciones por \$64,048 y \$50,081, respectivamente, provenientes de recursos públicos federales para aplicarse en la ejecución de los proyectos aprobados a los siguientes programas extraordinarios:

<u>Proyectos aprobados</u>	<u>2007</u>	<u>2006</u>
ProDES (Programa de Desarrollo de Dependencias de Educación Superior)	\$ -	\$ 41,987
FOMES (Fondo de Modernización para la Educación Superior)	57,883	-
FIUPEA (Fondo de Inversión de Universidades Publicas Estatales con Evaluación de la ANUIES)	6,165	-
Recursos aprobados en los Programas de Desarrollo de los Cuerpos Académicos	<u>-</u>	<u>8,094</u>
Total	\$ <u>64,048</u>	\$ <u>50,081</u>



A continuación se describen los proyectos e importes autorizados para 2007 y 2006 de los fondos PIFIS:

<u>Proyectos</u>	<u>2007</u>	<u>2006</u>
Aseguramiento de la calidad de los programas educativos, Posgrados, C.A. y atención a estudiantes de la DES.	\$ 7,510	\$ -
Modelo universitario Minerva en la atención a problemas comunes de la DES y atención a problemas comunes de la Gestión.	12,147	-
Mejora y aseguramiento del nivel acreditación de los PE y del grado de consolidación de los Cuerpos Académicos (CA) de las DES de Ciencias Exactas.	10,342	10,580
Mantenimiento y mejora de indicadores de calidad de los Programas Educativos ofertados por la DES de Ciencias de la Salud.	5,036	-
Fortalecimiento de la atención a los estudiantes, la capacidad y la competitividad de la DES de Ciencias Naturales.	8,856	10,399
Atención de los problemas detectados que obstaculizan la mejora de la capacidad académica, el aseguramiento de la competitividad académica y el desarrollo de la innovación educativa y el desarrollo de la innovación educativa en los PE de la DES de Ciencias Económico Administrativas.	4,613	6,367
Mejora integral de la DES de Ciencias Sociales.	1,709	2,651
Mejora integral de la DES de Educación y Humanidades de la BUAP.	4,656	6,140
Mejoramiento de la capacidad y competitividad académica e impulso a la innovación educativa de las Dependencias de Educación Superior Ingeniería y Tecnología (DESIT).	-	5,850
Recursos aprobados en los programas de desarrollo de los cuerpos académicos.	<u>9,179</u>	<u>8,094</u>
Total de recursos aplicados	\$ <u>64,048</u>	\$ <u>50,081</u>

## NOTA 7. DOCUMENTOS POR PAGAR

2 0 0 7

Al 31 de diciembre de 2007 se tienen aperturados los siguientes contratos de línea de crédito:

<u>Banco</u>	<u>Concepto de la línea de crédito</u>	<u>Importe de la línea de crédito</u>	<u>Importe dispuesto</u>	<u>Vencimiento</u>	<u>Disposición</u>
<b><u>CORTO PLAZO</u></b>					
NAFIN	Convenio denominado "Cadenas productivas para el desarrollo de proveedores por medios electrónicos"	Línea de crédito de hasta \$30,000	\$ <u>3,672</u>	180 días a partir de que se da autorización	e)
<b><u>LARGO PLAZO</u></b>					
HSBC	Importe destinado al proyecto institucional de equipamiento integral a laboratorios de docencia.	Línea de crédito de hasta \$150,000	82,659	Hasta 6 años a partir de la recepción de la primera disposición.	a)
HSBC	Importe destinado al Proyecto del Centro Cultural Universitario Atlixcayotl	Línea de Crédito de Hasta \$ 229,834	92,000	96 meses que incluyen dos meses de gracia, contados a partir de la primera disposición	f)
			\$ <u>174,659</u>		

2 0 0 6

Al 31 de diciembre de 2006 se tienen aperturados los siguientes contratos de línea de crédito:

<u>Banco</u>	<u>Concepto de la línea de crédito</u>	<u>Importe de la línea de crédito</u>	<u>Importe dispuesto</u>	<u>Vencimiento</u>	<u>Disposición</u>
<b><u>CORTO PLAZO</u></b>					
HSBC	Crédito en cuenta corriente	Línea de crédito de hasta \$30,000	29,500	11 de abril de 2007	b)
HSBC	Crédito en cuenta corriente	Línea de crédito de hasta \$80,000	79,500	6 de abril y 2 de mayo 2007	c)
HSBC	Crédito en cuenta corriente	Línea de crédito de hasta \$60,000	55,000	15 de noviembre 2007	d)
NAFIN	Convenio denominado "Cadenas productivas para el desarrollo de proveedores por medios electrónicos"	Línea de crédito de hasta \$30,000	<u>25,484</u>	180 días a partir de que se da autorización	e)
			\$ <u>189,484</u>		
<b><u>LARGO PLAZO</u></b>					
HSBC	Importe destinado al proyecto institucional de equipamiento integral a laboratorios de docencia.	Línea de crédito de hasta \$150,000	\$ <u>111,670</u>	Hasta 6 años a partir de la recepción de la primera disposición.	a)



#### Disposición de los recursos:

- a) Para disponer de este crédito, la BUAP suscribió pagarés a favor de HSBC con vencimiento máximo de hasta 60 días, el cual causará intereses ordinarios sobre saldos insolutos a razón de aplicar la tasa ordinaria que resulte de sumar los puntos que determinen HSBC y la BUAP más la tasa de interés interbancaria de equilibrio (TIIE).
- b) Para disponer de este crédito, la BUAP suscribió pagarés a favor de HSBC con vencimiento máximo al 11 de abril de 2007, el cual causará intereses ordinarios sobre saldos insolutos a razón de aplicar la tasa ordinaria que resulte de sumar 1.8 puntos a la tasa de interés interbancaria de equilibrio (TIIE).
- c) Para disponer de este crédito, la BUAP suscribió pagarés a favor de HSBC con vencimiento máximo al 6 de abril y 2 de mayo de 2007, el cual causará intereses ordinarios sobre saldos insolutos a razón de aplicar la tasa ordinaria que resulte de sumar 1.8 puntos a la tasa de interés interbancaria de equilibrio (TIIE). (\*)
- d) Para disponer de este crédito, la BUAP suscribió pagarés a favor de HSBC con vencimiento máximo al día 15 de cada mes concluyendo el 15 de noviembre de 2007, el cual causará intereses ordinarios sobre saldos insolutos a razón de aplicar la tasa ordinaria que resulte de sumar 1.8 puntos a la tasa de interés interbancaria de equilibrio (TIIE). (\*)
- e) Apoyar a las MIPYMES (Micros, Pequeñas y Medianas Empresas) para que tengan acceso vía internet, a los productos y servicios de Nacional Financiera, S.N.C. (NAFIN), a fin de que puedan cumplir con mayor eficiencia, sus compromisos ante diversos proveedores.
- f) Destinado para inversión de activos fijos, proyectos de inversión del Centro Cultural Universitario Atlixcayotl, disposición a partir de la fecha de firma y ratificación del contrato respectivo
- (\*) Debido a que en el año 2007 los recursos obtenidos por la universidad fueron suficientes, se decidió no renovar las líneas de crédito en cuenta corriente correspondientes.

#### **NOTA 8. CONTRIBUCIONES POR PAGAR**

Los impuestos a los que se encuentra sujeta la BUAP corresponden principalmente a: i) retenciones de Impuesto Sobre la Renta a sus trabajadores y a prestadores de servicios, ii) contribuciones de seguridad social, iii) al Impuesto al Valor Agregado (IVA) causado por actos o actividades esporádicos y iv) otros impuestos a que están sujetas las empresas BUAP (Promoción Universitaria, S.C. y Promotora Universitaria A.C.). En la página siguiente se presenta un análisis del rubro de impuestos por pagar.



	<u>2007</u>	<u>2006</u>
Impuesto Sobre Sueldos y Salarios	\$ 10,807	\$ 13,588
Retenciones a prestadores de servicios	245	2,236
IMSS e INFONAVIT	614	525
Impuesto al Valor Agregado	5,192	2,916
Retenciones efectuadas por dependencias con ingresos propios pendientes de depositar en Tesorería	2,040	5,443
Impuestos correspondientes a empresas BUAP	<u>332</u>	<u>945</u>
Contribuciones por pagar al 31 de diciembre de 2007 y 2006	\$ <u>19,230</u>	\$ <u>25,653</u>

#### **NOTA 9. ANÁLISIS DE SUBSIDIOS**

##### a) Subsidios efectivamente recibidos

A continuación se presenta un análisis comparativo de los subsidios recibidos de los Gobiernos Federal y Estatal, así como de otros organismos al 31 de diciembre de 2007 y 2006.

<u>Subsidio</u>	<u>2007</u>	<u>2006</u>
Federales	\$ 2,371,514	\$ 1,723,145
Estatales	<u>903,609</u>	<u>906,189</u>
Subtotal	<u>3,275,123</u>	<u>2,629,334</u>
Específicos por:		
PIFI	64,048	33,055
PROMEPE	18,986	-
Apoyo Hospital Universitario	<u>-</u>	<u>19,320</u>
Subtotal	<u>83,034</u>	<u>52,375</u>
Comité Administrador del Programa Federal de Construcción de Escuelas (CAPFCE)	28,975	40,045
Consejo Nacional para la Ciencia y Tecnología (CONACYT)	19,547	9,730
Otros subsidios	<u>-</u>	<u>10,201</u>
Subtotal	<u>48,522</u>	<u>59,976</u>
Subsidios recibidos utilizados en el ejercicio	3,406,679	2,741,685
Subsidios del año recibidos en el ejercicio siguiente (Ver inciso b de esta nota)	<u>6,808</u>	<u>67,026</u>
Total de subsidios correspondientes al ejercicio	\$ <u>3,413,487</u>	\$ <u>2,808,711</u>



#### b) Subsidios pendientes de recibir

En el año 2007, se celebraron algunos convenios de los cuales los recursos han sido recibidos en el año 2008, quedando pendientes de recibir en 2007.

<u>Subsidio</u>	<u>Importe</u>	<u>Fecha de recepción</u>
Subsidio Federal – Correspondiente al Subsidio Ordinario Federal.	\$ <u>6,808</u>	Febrero de 2008

Los subsidios asignados en 2007 y 2006 pendientes de recibir al 31 de diciembre de esos mismos años serán ingresos en el año de 2008 y 2007, respectivamente, no obstante, forman parte del paquete económico por subsidios que la BUAP recibe como parte de su gestión antes las autoridades locales y la SEP para continuar con el logro de sus objetivos.

#### **NOTA 10. INGRESOS DE ESCUELAS INCORPORADAS**

Dentro del rubro "Servicios escolares y educativos", se incluyen ingresos cobrados a Escuelas privadas que se han incorporado a los planes de estudio de la BUAP. Los ingresos por estos conceptos ascienden a \$27,244 en 2007 y \$27,894 en 2006, cobrados a 63 escuelas, respectivamente.

#### **NOTA 11. PATRIMONIO**

El patrimonio universitario representa los bienes inmuebles, equipos, obras artísticas y literarias e inventarios y ganado que permiten a la BUAP prestar los servicios para los que fue creada. El patrimonio incluye también los resultados acumulados de las dependencias que han presentado información financiera, así como el efecto por la reevaluación de sus inmuebles.

#### **NOTA 12. SEGURIDAD SOCIAL, FONDO DE AHORRO Y VIVIENDA PARA LOS TRABAJADORES**

De conformidad con las disposiciones de la Ley Federal del Trabajo, la BUAP está obligada a inscribir a sus trabajadores en instituciones de seguridad social y a efectuar aportaciones a fondos de ahorro y vivienda. La BUAP de acuerdo con su Contrato Colectivo de Trabajo, ha provisto a sus trabajadores la mayoría de estos servicios a través del Hospital Universitario, absorbiendo con ello el costo de seguridad social que tiene la Institución y mediante otras ayudas como adquisición de aparatos ortopédicos, anteojos y otros beneficios análogos, que en algunas ocasiones son superiores a las que marcan las Leyes en esa materia. De acuerdo con sus prácticas contables, la BUAP no registra los pasivos contingentes para el caso de que se hicieran exigibles dichas reclamaciones, sino que las mismas se registran hasta el momento de su pago.

#### **NOTA 13. OBLIGACIONES LABORALES**

De conformidad con las disposiciones de la Ley Federal del Trabajo, los trabajadores con quince años o más de servicio deberán recibir, al momento de su separación, fallecimiento o invalidez una prima por antigüedad equivalente a doce días de salario por cada año trabajado, sin que la cantidad exceda de dos salarios mínimos, en adición, la BUAP sigue la práctica de pagar en el ejercicio la parte proporcional exigible de las pensiones por jubilación a trabajadores que cumplan 25 años de servicio. De acuerdo al registro estadístico de la BUAP, al 31 de diciembre de 2007 y 2006 existen 3,106 y 3,410 trabajadores respectivamente, que cuentan con más de 15 años de servicio.



Al respecto, la BUAP realiza estudios actuariales que le han permitido conocer el pasivo máximo exigible por concepto de pensiones y jubilaciones, para los ejercicios 2007 y 2006, el estudio correspondiente muestra una obligación para dichos conceptos de \$61,778 millones, situación que afectará el flujo de efectivo de la BUAP cuando sean exigibles. Al 31 de diciembre de 2007 y 2006, la BUAP tiene constituido un fondo al que aportan tanto la BUAP como sus trabajadores y empleados cuyo saldo a esa fecha ascienden a \$315,922 y \$244,482, respectivamente.

Adicionalmente la BUAP acordó con el Sindicato de Trabajadores de la BUAP (SITBUAP) y la Asociación Sindical del Personal Académico de la BUAP (ASPABUAP), mantener el fondo constituido a pesar de que la SEP no destina subsidios suficientes para el pago de nómina de jubilados y pensionados, aplicando la aportación que le corresponde a la Institución. En adición, en el mes de diciembre de 2006, se creó el "fondo de retenciones" a través de la donación del bono anual de los empleados de mandos medios y superiores, dichos recursos fueron depositados en el mes de febrero de 2007 en las cuentas bancarias que se abrieron para la administración de estos recursos.

Del periodo de enero a septiembre de 2007 el personal que laboraba en BUAP Promoción Universitaria, S.C. y Promotora Universitaria, A.C., fueron liquidados conforme a la Ley Federal del Trabajo debido al proceso de liquidación de sociedades que estas están llevando a cabo. El costo laboral fue de 79 trabajadores con un importe de \$ 2,215.

#### **NOTA 14. JUICIOS LABORALES**

De acuerdo con la opinión del Abogado General de la BUAP, al 31 de diciembre de 2007 existen 136 juicios laborales iniciados en contra de la misma debido a que los trabajadores se consideran despedidos injustificadamente, y que, por sus características, no es posible cuantificar el monto que la BUAP tendría que erogarse en caso de que fueran resueltos en forma desfavorable.

Las posibilidades de ganar los juicios laborales iniciados durante el periodo de 1987 a 1997 son mínimas, debido a que en los juicios laborales no se ofrecieron pruebas idóneas para acreditar las defensas, y en algunos casos no se acreditó correctamente la personalidad; por lo que se tuvieron por ciertas las acciones ejercitadas por la contraparte. Respecto a los juicios laborales iniciados durante el periodo de 1998 al 2007 existen altas posibilidades de lograr laudos favorables, por lo que no existen riesgos económicos al respecto. Para el ejercicio 2007, se interpusieron contra la BUAP cinco juicios laborales, de los cuales han sido emplazados durante el mes de febrero del mismo año.

No es posible determinar la probable terminación o conclusión de los juicios de referencia, debido a que depende de la negociación que se haga entre las partes, o bien, del procedimiento ante la Junta Local de Conciliación o ante los Tribunales Colegiados.

#### **NOTA 15. CONTINGENCIAS**

##### Aplicación de estímulos fiscales

A partir del 15 de diciembre de 2005, la BUAP se acogió al estímulo fiscal publicado por el Servicio de Administración Tributaria (SAT) el 3 de junio de 2003, el cual consiste en acreditar contra los impuestos federales a que está sujeta la BUAP una cantidad equivalente al Impuesto sobre la Renta sobre Sueldos y Salarios efectivamente pagado y actualizado. Dicho estímulo requiere entre otras cosas, cumplir y estar al corriente en todas las



obligaciones fiscales, además de solicitar y obtener la autorización expresa para poder llevar a cabo su aplicación. La BUAP, obtuvo la autorización para la aplicación de este estímulo fiscal de acuerdo con la publicación del Diario Oficial de la Federación del 7 de febrero de 2007. Cabe señalar que es facultad del SAT la comprobación del adecuado cálculo y cumplimiento de las obligaciones fiscales a que esta sujeta la BUAP, por lo que la aplicación de dicho estímulo esta sujeta a la verificación y a los criterios de la misma autoridad fiscal.

#### Aviso de liquidación de sociedades para efectos fiscales

A fin de no suspender el suministro de combustible por Petróleos Mexicanos (PEMEX), se decidió presentar el aviso de liquidación ante el Servicio de Administración Tributaria (SAT), hasta obtener la regularización de la nueva figura franquiciataria. No obstante, ya se han realizado los registros correspondientes ante la Secretaría de Relaciones Exteriores y el Registro Público de Comercio. En consecuencia, la liquidación para efectos fiscales surtirá efecto hasta la presentación del aviso de liquidación respectivo.

#### NOTA 16. INFORMACIÓN FINANCIERA ADICIONAL

La información financiera adicional tiene por objeto presentar el flujo de efectivo de la administración central debidamente conciliada contra el estado de flujo consolidado de efectivo.

	<u>2007</u>	<u>2006</u>
Excedente del año, excepto inversiones en bienes inalienables, inventarios y ganado e interés minoritario	\$ 740,179	\$ 540,067
<b>RECURSOS OBTENIDOS DE (APLICADOS EN):</b>		
<b><u>OPERACIÓN</u></b>		
Decremento en cuentas por cobrar	62,983	115,136
Incremento en proveedores y otras cuentas por pagar	61,037	62,260
(Decremento) incremento en contribuciones por pagar	(7,161)	6,760
Consolidación con dependencias	(62,173)	(62,766)
<b>TOTAL DE RECURSOS GENERADOS POR LA OPERACIÓN</b>	<u>794,865</u>	<u>661,457</u>
<b><u>FINANCIAMIENTO:</u></b>		
<b>DOCUMENTOS POR PAGAR IGUAL A TOTAL DE RECURSOS (UTILIZADOS) GENERADOS POR FINANCIAMIENTO</b>	<u>(122,822)</u>	<u>77,652</u>
<b><u>INVERSIONES EN:</u></b>		
Inmuebles, mobiliario, equipo e inventarios	(476,763)	(313,827)
Subsidiarias	(35,831)	521
Otros activos	210	3,737
<b>TOTAL DE RECURSOS APLICADOS EN INVERSIÓN</b>	<u>(512,384)</u>	<u>(309,569)</u>
<b>INCREMENTO EN EFECTIVO DEL AÑO</b>	159,659	429,540
<b>EFECTIVO AL INICIO DEL AÑO</b>	<u>882,324</u>	<u>452,784</u>
<b>EFECTIVO AL FINAL DEL AÑO</b>	1,041,983	882,324
<b>EFECTIVO AL FINAL DEL AÑO DE OTRAS DEPENDENCIAS</b>	<u>94,769</u>	<u>81,089</u>
<b>EFECTIVO CONSOLIDADO AL FINAL DEL AÑO</b>	<u>\$1,136,752</u>	<u>\$ 963,413</u>



## **NOTA 17. NUEVOS PRONUNCIAMIENTOS CONTABLES**

A continuación se comenta lo más relevante de los pronunciamientos que entraron en vigor para el ejercicio 2008:

### **NIF B-10 Efectos de inflación**

*La NIF B-10 "Efectos de inflación", establece las reglas que deben observarse para el reconocimiento de los efectos de la inflación en la información financiera. Se establece la posibilidad para determinar los efectos de inflación de acuerdo a juicio profesional o el Índice Nacional de Precios al Consumidor o el valor de las Unidades de Inversión. Elimina la posibilidad de valorar los inventarios a través de costos de reposición y se deroga el método de valuación de activos de procedencia extranjera. Establece dos entornos económicos: "inflacionario" y "no inflacionario", cuando la inflación acumulada en los tres ejercicios anteriores sea igual o mayor al 26% (entorno económico "inflacionario") se deberá reconocer los efectos de la inflación en la información financiera. Por el contrario, cuando la inflación acumulada sea menor al 20% (entorno económico "no inflacionario") no se reconocerá los efectos de inflación en el periodo. Cuando se pase de un entorno económico "no inflacionario" a "inflacionario", se deberá reconocer los efectos de inflación acumulados no reconocidos en los periodos en los que el entorno fue calificado como no "inflacionario" de manera retrospectiva.*

Se incorporan y adecuan definiciones como entorno económico inflacionario y no inflacionario, inflación, índice de precios, partidas monetarias, partidas no monetarias, reexpresión, entre otras.

De manera transitoria se establece que a) se requiere que el resultado por posición monetaria patrimonial originado en la adopción de las disposiciones del Boletín B-10, en reexpresiones anteriores sea reclasificado a resultados acumulados y b) se debe identificar en la fecha de entrada de vigor de la norma, el resultado por tenencia de activos no monetarios (RETANM) acumulado realizado y no realizado. El RETANM realizado se reclasificará a resultados acumulados. En el caso del no realizado, deberá reclasificarse del capital contable al resultado del ejercicio en el periodo y en la medida en que se realicen los activos que le dieron origen. La parte del RETANM no realizado que permanezca en el capital contable deberá presentarse bajo el nombre del RETANM.

En los casos en que resulte impráctico distinguir entre RETANM realizado y no realizado, se podrá reclasificar la totalidad del saldo del RETANM al rubro de resultados acumulados.

### **NIF D-3 Beneficios a los empleados**

La NIF D-3 "Beneficios a los empleados", establece las reglas que deben observarse para el reconocimiento de los beneficios que las entidades otorgan a sus empleados. Se establece que se presentarán los beneficios a los empleados en tres tipos "beneficios directos a corto plazo y largo plazo", "beneficios por terminación" y "beneficios al retiro". Los "beneficios al retiro" incluirán la prima de antigüedad e indemnización legal por retiro sustitutivo de jubilación y aquellos beneficios que no son retiros sustitutivos de jubilación se denominarán "beneficios por terminación". Se establecen periodos más cortos para amortizar e incluso la opción de reconocer las partidas pendientes de amortizar en resultados conforme se devenguen. Se elimina el pasivo adicional y activo intangible y, en caso de proceder, reconocer una partida de utilidad integral como un elemento separado del capital contable. Los beneficios por terminación deberán reconocerse directamente en resultados. Se incorpora el tratamiento de la PTU causada y diferida. La PTU diferida se reconocerá con base al método de pasivos y activos. Se complementa la normativa referente a beneficios



por terminación por causa de reestructuración establecidos en el Boletín C-9 "Pasivos, provisiones, activos y pasivos contingentes y compromisos".

De manera transitoria se establecen reglas para la amortización de las partidas pendientes de amortizar y tratamiento del costo neto del periodo. Por lo que algunas partidas serán reconocidas en el costo neto del periodo en el año 2008 y otras serán diferidas en los términos que marca la norma.

#### **NIF D-4 Impuestos a la Utilidad**

La NIF D-4 "Impuestos a la Utilidad", establece las reglas que deben observarse para el reconocimiento de los efectos de los impuestos a la utilidad. Se reubica la PTU causada y diferida a la NIF D-3 "Beneficios a los empleados". El Impuesto al Activo es considerado un crédito fiscal y en la medida que exista la posibilidad de recuperarlo, como un activo por impuesto diferido. Se elimina el concepto de diferencia temporal y se incorpora la definición de tasa efectiva y se precisa la definición de diferencia temporal. Se precisan definiciones como valor fiscal de un activo o pasivo y crédito fiscal. Se mantiene que para la determinación del impuesto diferido debe utilizarse el método de activos y pasivos. Se precisa que la norma es aplicable sólo a entidades lucrativas y a las operaciones de las entidades no lucrativas que por las disposiciones fiscales son consideradas como lucrativas.


Se aclara que la tasa de impuesto a utilizar para la determinación del impuesto diferido corresponde a aquella promulgada a la fecha de emisión de los estados financieros. Se mantiene como regla de presentación que el saldo del impuesto diferido se presente en el largo plazo y dicho saldo no debe descontarse a valor presente.

De manera transitoria se establece que el efecto acumulado de ISR se reclasificará a resultados acumulados, excepto por la parte que corresponda a las partidas de la utilidad integral, la cual será reclasificada a resultados cuando se recicle la partida que le dio origen.

La información normativa contenida en esta nota es de carácter informativo debido a que la BUAP mantiene prácticas contables específicas para la elaboración de sus registros contables y la preparación de sus estados financieros, por lo que las NIF descritas no les son aplicables.

#### **NOTA 18. RECLASIFICACIÓN DE LOS ESTADOS PATRIMONIALES**

Los estados financieros consolidados al 31 de diciembre de 2006, han sido reclasificados en ciertas cuentas o rubros con el objeto de hacerlos comparables con los estados financieros consolidados al 31 de diciembre de 2007.



Mtro. Roberto Enrique Agüera Ibáñez  
Rector



M.A. Alfonso Esparza Ortiz  
Tesorero General



M.A. Anastasio Granillo Solís  
Director de Contabilidad



M.A. Oscar Gilbon Rosete  
Contralor General



**MOORE STEPHENS**

**OROZCO MEDINA & ASOCIADOS**  
Contadores Públicos y Asesores de Negocios

**Matriz**

Gabriel Mancera 1041

Col. Del Valle

C.P. 03100

México D.F.

Tel. +52 (55) 3687-2700

Fax. +52 (55) 5575-7008

e-mail. [oma@oma.com.mx](mailto:oma@oma.com.mx)

[www.oma.com.mx](http://www.oma.com.mx)

**BENEMÉRITA UNIVERSIDAD  
AUTÓNOMA DE PUEBLA**

**Estados Financieros Consolidados al  
31 de diciembre de 2008 y 2007 y  
Opinión de los Auditores Externos**

*Miembro de  
Moore Stephens  
International Limited  
miembros en las  
principales ciudades  
del mundo.*



**BENEMÉRITA UNIVERSIDAD AUTÓNOMA DE PUEBLA.**

**Estados Financieros Consolidados al 31 de diciembre de 2008 y de 2007**  
**y Opinión de los Auditores Externos**

**ÍNDICE**

<u>Contenido</u>	<u>Página</u>
Dictamen de los Auditores Externos	1 a 2
Estados financieros:	
Estados de Posición Patrimonial Consolidados	3 y 4
Estados Ingresos y Egresos Consolidados	5
Estados de Cambios Patrimoniales Consolidados	6
Estados de Flujo de Efectivo Consolidados	7
Notas de los Estados Financieros Consolidados	8 a 26



**Matriz**

Gabriel Mancera 1041  
Col. Del Valle  
C.P. 03100  
México D.F.  
Tel. +52 (55) 3687-2700  
Fax. +52 (55) 5575-7008

e-mail. [oma@oma.com.mx](mailto:oma@oma.com.mx)  
[www.oma.com.mx](http://www.oma.com.mx)

**Al H. Consejo Universitario de la  
Benemérita Universidad Autónoma de Puebla:**

Hemos examinado los estados de posición patrimonial consolidados de la Benemérita Universidad Autónoma de Puebla y sociedades subsidiarias al 31 de diciembre de 2008 y 2007, y los estados de ingresos y egresos, de cambios patrimoniales y de flujo de efectivo, que les son relativos por los años que terminaron en esas fechas. La preparación de dichos estados financieros consolidados es responsabilidad de la administración de la Benemérita Universidad Autónoma de Puebla. Nuestra responsabilidad consiste en expresar una opinión sobre los mismos con base en nuestras auditorías.

Nuestros exámenes, fueron realizados de acuerdo con las normas de auditoría generalmente aceptadas, las cuales requieren que la auditoría sea planeada y realizada de tal manera que permita obtener una seguridad razonable de que los estados financieros consolidados no contienen errores importantes, y de que están preparados de acuerdo con las reglas y prácticas contables establecidas por la Benemérita Universidad Autónoma de Puebla, las que se describen en la Nota 2 de los estados financieros consolidados. Los estados financieros consolidados no pretenden presentar los activos, pasivos y patrimonio, ni los ingresos y gastos del ejercicio de conformidad con las normas de información financiera mexicanas. La auditoría consiste en el examen, con base en pruebas selectivas, de la evidencia que soporta las cifras y revelaciones de los estados financieros consolidados; asimismo, incluye la evaluación de las bases contables utilizadas; de las estimaciones significativas efectuadas por la administración y de la presentación de los estados financieros consolidados tomados en su conjunto. Consideramos que nuestros exámenes proporcionan una base razonable para sustentar nuestra opinión.

1. Debido a la naturaleza y sofisticación de algunas operaciones que realiza la Benemérita Universidad Autónoma de Puebla, nuestra revisión se limitó a cerciorarnos que las adquisiciones y enajenaciones de determinados bienes y servicios fueran efectivamente recibidos o prestados; que contaran con la documentación comprobatoria y que cumplieran con los requisitos de control interno y legales que les fueran aplicables. La evaluación técnica, precios de mercado, características o condiciones especiales para su adquisición o enajenación, no formaron parte de nuestra revisión, excepto en las áreas de mantenimiento y construcción, a efectos de dar cumplimiento a los lineamientos del Órgano de Fiscalización Superior del Estado de Puebla.





MOORE STEPHENS

OROZCO MEDINA & ASOCIADOS  
Contadores Públicos y Asesores de Negocios

2. El 22 de enero de 2007 la administración de la BUAP inicio el proceso de liquidación de "BUAP Promoción Universitaria, S.C. y Promotora Universitaria, A.C.", mismo, que a la fecha de este dictamen se encuentra en proceso de conclusión. Para continuar con la responsabilidad social y al entorno universitario, la administración de la BUAP decidió seguir otorgando los servicios que prestaban las empresas universitarias, a través de las escuelas y facultades que directamente están involucradas en el tipo de servicio que se prestaban con anterioridad.

En nuestra opinión, los estados financieros consolidados adjuntos presentan razonablemente en todos los aspectos importantes, la situación patrimonial consolidada al 31 de diciembre de 2008 y 2007 de la Benemérita Universidad Autónoma de Puebla y sociedades subsidiarias, los ingresos y egresos consolidados, los cambios patrimoniales consolidados y el flujo consolidado de efectivo, por los ejercicios terminados en esas fechas, de conformidad con las bases contables que sirvieron para su preparación.

H. Puebla de Zaragoza a 13 de febrero de 2009.

OROZCO MEDINA Y ASOCIADOS, S.C.

  
CPC Miguel Ángel Orozco Medina  
Contador Público Certificado 1106


**BENEMÉRITA UNIVERSIDAD AUTÓNOMA DE PUEBLA Y SOCIEDADES SUBSIDIARIAS**

**Estados de Posición Patrimonial Consolidados  
al 31 de diciembre de 2008 y 2007**


**ACTIVO  
(Miles de pesos)**

	<u>2008</u>	<u>2007</u>
<b><u>BIENES INALIENABLES (Nota 2.h y 2.k)</u></b>		
Inmuebles (Nota 2.i)	\$ 3,475,005	\$ 2,453,506
Construcciones en proceso (Nota 3)	223,367	511,798
Instalaciones deportivas	4,420	4,420
Mobiliario y equipo	826,671	686,012
Equipo de transporte	81,712	64,215
Red de comunicaciones	37,469	47,594
	<hr/>	<hr/>
	4,648,644	3,767,545
Libros y revistas técnicas	117,608	119,291
Obras artísticas (Nota 2.j)	61,798	61,669
	<hr/>	<hr/>
Total de bienes inalienables	4,828,050	3,948,505
Inventarios y ganado (Nota 2.l)	18,525	14,159
	<hr/>	<hr/>
	4,846,575	3,962,664
<b><u>OTROS ACTIVOS</u></b>		
Franquicias (Nota 5)	3,657	3,657
Depósitos en garantía	1,923	1,455
Otros	435	986
	<hr/>	<hr/>
	6,015	6,098
<b><u>CIRCULANTE</u></b>		
Efectivo e inversiones realizables	586,736	423,007
Inversiones en fideicomisos (Nota 4)	745,389	713,745
	<hr/>	<hr/>
	1,332,125	1,136,752
<b><u>CUENTAS POR COBRAR (Nota 2.g)</u></b>		
Otras cuentas por cobrar	191,914	152,317
Subsidios pendientes de recibir (Nota 9.b)	34,385	6,808
Deudores diversos	42,061	31,069
	<hr/>	<hr/>
	268,360	190,194
<b>TOTAL ACTIVO</b>	\$ <b>6,453,075</b>	\$ <b>5,295,708</b>

Las notas adjuntas son parte integrante de estos estados financieros consolidados.

  
M.A. J. Alfonso Esparza Ortíz  
Tesorero General

  
Mtro. Roberto Enrique Agüera Ibáñez  
Rector  
  
M.A. Anastacio Granillo Solís  
Director de Contabilidad

  
M.A. Oscar Gilbón Rosete  
Contralor General




**BENEMÉRITA UNIVERSIDAD AUTÓNOMA DE PUEBLA Y SOCIEDADES SUBSIDIARIAS**

**Estados de Posición Patrimonial Consolidados  
al 31 de diciembre de 2008 y 2007**


**PATRIMONIO Y PASIVO  
(Miles de pesos)**


	<u>2008</u>	<u>2007</u>
<b><u>PATRIMONIO (Nota 11)</u></b>		
Inicial	\$ 917	\$ 917
Inalienable	3,117,141	2,237,596
En otros bienes	18,525	14,159
	<u>3,136,583</u>	<u>2,252,672</u>
Interés minoritario (Nota 2.b)	<u>(73)</u>	388
Superávit de años anteriores	561,183	327,688
(Déficit) superávit del año	<u>(3,520)</u>	233,495
	<u>557,663</u>	561,183
Superávit por revaluación (Notas 2.i y 2.j)	<u>1,761,349</u>	1,761,349
<b>TOTAL PATRIMONIO</b>	<u>5,455,522</u>	<u>4,575,592</u>
<b><u>PASIVO</u></b>		
<b><u>CIRCULANTE</u></b>		
Documentos por pagar (Nota 7)	352	3,672
Contribuciones por pagar (Nota 8)	22,342	19,230
Proveedores y otras cuentas por pagar	<u>288,313</u>	<u>206,633</u>
<b>TOTAL PASIVO CIRCULANTE</b>	311,007	229,535
Documentos por pagar a largo plazo (Nota 7)	277,737	174,659
Obligaciones laborales (Notas 4, 12 y 13)	<u>408,809</u>	315,922
<b>TOTAL PASIVO</b>	<u>997,553</u>	720,116
<b>TOTAL PATRIMONIO Y PASIVO</b>	<u>\$ 6,453,075</u>	<u>\$ 5,295,708</u>

Las notas adjuntas son parte integrante de estos estados financieros consolidados.

  
M.A. J. Alfonso Esparza Ortiz  
Tesoroero General

  
Mtro. Roberto Enrique Agüera Ibáñez  
Rector

  
M.A. Anastacio Granillo Solís  
Director de Contabilidad


  
M.A. Oscar Gilbón Rosete  
Contralor General

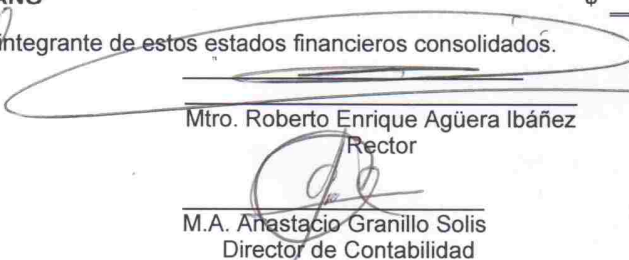
**BENEMÉRITA UNIVERSIDAD AUTÓNOMA DE PUEBLA Y SOCIEDADES SUBSIDIARIAS**

**Estados de Ingresos y Egresos Consolidados  
por los períodos del 1 de enero al 31 de diciembre de 2008 y 2007  
(Miles de pesos)**

<b>INGRESOS:</b>	<b>2008</b>	<b>2007</b>
Subsidios (Nota 9)	\$ 4,160,014	\$ 3,413,487
Servicios escolares y educativos (Nota 10)	225,257	208,551
Postgrados, maestrías y otros análogos	40,296	36,594
Servicios hospitalarios	75,391	64,322
	<hr/>	<hr/>
	4,500,958	3,722,954
Actividades culturales y otros	46,834	35,881
Otros ingresos	133,737	97,846
Productos financieros	107,365	86,924
	<hr/>	<hr/>
Ingresos por actividades propias de la Universidad	4,788,894	3,943,605
Ingresos por venta de productos y servicios	328,236	373,475
	<hr/>	<hr/>
<b>INGRESOS TOTALES</b>	<b>5,117,130</b>	<b>4,317,080</b>
	<hr/>	<hr/>
<b>EGRESOS:</b>		
Sueldos y prestaciones	2,111,908	1,885,910
	<hr/>	<hr/>
<b>SERVICIOS GENERALES:</b>		
Honorarios profesionales	111,645	88,519
Viáticos, gastos de viaje y pasajes	43,214	30,934
Mantenimiento general	735,595	579,237
Servicios de energía eléctrica, teléfonos, agua, papelería y otros gastos	685,345	594,015
Publicaciones e impresiones	94,571	93,534
Primas de seguros	7,750	7,604
	<hr/>	<hr/>
	1,678,120	1,393,843
Becas	56,383	42,219
Gastos financieros	28,823	27,390
	<hr/>	<hr/>
<b>TOTAL DE EGRESOS POR ACTIVIDADES PROPIAS DE LA UNIVERSIDAD ANTES DE INVERSIONES</b>	<b>3,875,234</b>	<b>3,349,362</b>
Costos y compra de productos para venta	209,838	191,322
	<hr/>	<hr/>
<b>EGRESOS TOTALES ANTES DE INVERSIONES</b>	<b>4,085,072</b>	<b>3,540,684</b>
	<hr/>	<hr/>
INVERSIONES EN BIENES INALIENABLES, INVENTARIOS Y GANADO	1,032,058	776,396
	<hr/>	<hr/>
(DEFICIT) SUPERÁVIT ANTES DE INTERÉS MINORITARIO	(3,546)	233,481
Interés minoritario (Nota 2.b)	26	14
	<hr/>	<hr/>
<b>(DEFICIT)SUPERÁVIT DEL AÑO</b>	<b>\$ (3,520)</b>	<b>\$ 233,495</b>

Las notas adjuntas son parte integrante de estos estados financieros consolidados.

  
M.A. J. Alfonso Esparza Ortiz  
Tesorero General

  
Mtro. Roberto Enrique Agüera Ibáñez  
Rector  
M.A. Anastacio Granillo Solís  
Director de Contabilidad

  
M.A. Oscar Gilbón Rosete  
Contralor General




**BENEMÉRITA UNIVERSIDAD AUTÓNOMA DE PUEBLA Y SOCIEDADES SUBSIDIARIAS**


**Estados de Cambios Patrimoniales Consolidados**  
**al 31 de diciembre de 2008 y 2007**  
**(Miles de pesos)**


<b><u>PATRIMONIO:</u></b>	<b><u>2008</u></b>	<b><u>2007</u></b>
Saldo al inicio del año	\$ 2,252,672	\$ 1,778,146
Incremento en el patrimonio - Neto	988,909	541,577
Deterioro y pérdida de valor (Nota 2.k)	(104,998)	(64,223)
Decremento en otros bienes patrimoniales	-	(2,828)
Saldo al final del año	\$ <u>3,136,583</u>	\$ <u>2,252,672</u>
<b><u>INTERÉS MINORITARIO</u></b>		
Saldo al inicio del año	\$ 388	\$ 374
Participación de terceros en los resultados de las subsidiarias	<u>( 461)</u>	<u>14</u>
Saldo al final del año	\$ <u>( 73)</u>	\$ <u>388</u>
<b><u>SUPERÁVIT DE AÑOS ANTERIORES:</u></b>		
Saldo al inicio del año	\$ 561,183	\$ 327,688
(Déficit) Superávit del periodo	<u>(3,520)</u>	<u>233,495</u>
Saldo al final del año	\$ <u>557,663</u>	\$ <u>561,183</u>
<b><u>SUPERÁVIT POR REVALUACIÓN:</u></b>		
Saldo al inicio del año	\$ 1,761,349	\$ 1,761,349
Revaluación del año (Nota 2.i)	<u>-</u>	<u>-</u>
Saldo al final del año	\$ <u>1,761,349</u>	\$ <u>1,761,349</u>

Las notas adjuntas son parte integrante de estos estados financieros consolidados.

  
\_\_\_\_\_  
M.A. J. Alfonso Esparza Ortiz  
Tesorero General

  
\_\_\_\_\_  
Mtro. Roberto Enrique Agüera Ibáñez  
Rector

  
\_\_\_\_\_  
M.A. Anastacio Granillo Solis  
Director de Contabilidad

  
\_\_\_\_\_  
M.A. Oscar Gilbón Rosete  
Contralor General


**BENEMÉRITA UNIVERSIDAD AUTÓNOMA DE PUEBLA Y SOCIEDADES SUBSIDIARIAS**

**Estados de Flujo de Efectivo Consolidados**  
**por los períodos del 1 de enero al 31 de diciembre de 2008 y 2007**


(Miles de pesos)


	<u>2008</u>	<u>2007</u>
Excedente del año, excepto inversiones en bienes inalienables, inventarios y ganado, e interés minoritario	\$ 1,032,058	\$ 776,396
<b>RECURSOS OBTENIDOS DE:</b>		
<b><u>OPERACIÓN:</u></b>		
(Incremento) decremento en cuentas por cobrar	(78,166)	32,078
Incremento (decremento) en proveedores y otras cuentas por pagar	81,680	(41,949)
Incremento (decremento) incremento en contribuciones por pagar	3,112	(6,423)
Incremento en obligaciones laborales	92,887	71,440
<b>TOTAL DE RECURSOS GENERADOS POR LA OPERACIÓN</b>	<b>1,131,571</b>	<b>831,542</b>
<b><u>FINANCIAMIENTO:</u></b>		
DOCUMENTOS POR PAGAR IGUAL A TOTAL DE RECURSOS GENERADOS (UTILIZADOS) POR FINANCIAMIENTO	99,758	(122,823)
<b><u>INVERSIONES EN:</u></b>		
Bienes inalienables, inventario y ganado	(1,035,604)	(542,915)
Bajas de activo fijo	-	11,052
Reconocimiento patrimonial en empresas promotoras	(269)	(3,775)
Otros activos	(83)	258
<b>TOTAL DE RECURSOS APLICADOS EN INVERSIÓN</b>	<b>(1,035,956)</b>	<b>(535,380)</b>
<b>INCREMENTO EN EFECTIVO DEL AÑO</b>	<b>195,373</b>	<b>173,339</b>
<b>EFECTIVO AL INICIO DEL AÑO</b>	<b>1,136,752</b>	<b>963,413</b>
<b>EFECTIVO AL FINAL DEL AÑO</b>	<b>\$ 1,332,125</b>	<b>\$ 1,136,752</b>

Las notas adjuntas son parte integrante de estos estados financieros consolidados.

  
M.A. J. Alfonso Esparza Ortiz  
Tesorero General

  
Mtro. Roberto Enrique Agüera Ibáñez  
Rector

  
M.A. Anastasio Granillo Solís  
Director de Contabilidad

  
M.A. Oscar Gilbón Rosete  
Contralor General



**BENEMÉRITA UNIVERSIDAD AUTÓNOMA DE PUEBLA Y SOCIEDADES  
SUBSIDIARIAS**

**Notas a los Estados Financieros Consolidados  
al 31 de diciembre de 2008 y 2007  
(Miles de pesos)**

**NOTA 1. ACTIVIDADES PRINCIPALES**

La Benemérita Universidad Autónoma de Puebla (BUAP) como organismo público descentralizado del Estado, presta servicios educativos a nivel medio y superior, efectúa investigaciones científicas, tecnológicas y humanísticas y coadyuva al acrecentamiento, preservación y difusión de la cultura. La comunidad recibe estos servicios a través de diversas Escuelas, Facultades, Institutos, Direcciones, Vicerrectorías, etc. Sus recursos principales provienen de subsidios que le otorgan los gobiernos federal y estatal, así como ingresos por servicios escolares y recursos que por si misma genera desarrollando actividades económico - sociales como la prestación de servicios hospitalarios y la venta de productos farmacéuticos, entre otros.

Cuenta con 5 sociedades subsidiarias de las cuales 3 iniciaron operaciones en el presente ejercicio y 2 se encuentran en proceso de liquidación. Las nuevas subsidiarias fueron creadas con el objeto de proveer a la BUAP de recursos adicionales, equipos y bienes necesarios para que esta última lleve a cabo sus fines, adicionalmente sustituyen a las sociedades en liquidación. Las actividades de las nuevas subsidiarias son la explotación y administración de determinados recursos materiales e instalaciones propiedad de la BUAP; encontrándose a su cargo la operación de una gasolinera, seis farmacias, la prestación de servicio de transporte turístico, la administración de negocios e inmuebles relacionados con el turismo y el sector hotelero.

Al 31 de diciembre de 2008 y 2007, las Compañías sobre las que la BUAP tiene control son las siguientes:

Nombre	Relación	Porcentaje de tenencia Accionaria	
		2008	2007
Operador de Farmacias A.F. del Centro, S. de R.L. de C.V.	Subsidiaria	99.9%	-
Estación de Servicio Universitaria, S. de R.L. de C.V.	Subsidiaria	99.9%	-
Servicios de Turismo Transportación y Hotelería, S. de R.L. de C.V.	Subsidiaria	99.9%	-
BUAP Promoción Universitaria. S.C. (en liquidación)	Subsidiaria	99.8%	99.8%
Promotora Universitaria, A.C., (en liquidación)	Contrato social	99.8%	99.8%

A partir del 22 de enero de 2007, en sesión del Consejo Universitario se acordó concluir con el objeto social y económico de las promotoras para otorgar el manejo de los negocios de la BUAP a aquellas escuelas y facultades relacionadas con los giros mercantiles que estas tenían y coadyuvar así a la práctica profesional y desarrollo de estudiantes y profesionistas de las carreras involucradas. Legalmente, las empresas promotoras se encuentran en proceso de liquidación. De acuerdo a la Ley General de Sociedades Mercantiles, con fecha 4 y 5 de septiembre de 2007 en asamblea extraordinaria de socios y asociados se nombró al liquidador respectivo y se ha inscrito el proceso de liquidación ante la Secretaria de

## **NOTA 2. RESUMEN DE PRINCIPALES POLÍTICAS CONTABLES**

A partir del 1° de enero de 2008 entraron en vigor y es obligatoria su aplicación las Normas de Información Financiera (NIF) de la Serie B relativas a las normas aplicables a los estados financieros en su conjunto, siendo estas la NIF-B2 "Estado de flujos de efectivo", NIF B-10 "Efectos de la inflación" y NIF B-15 "Conversión en moneda extranjera" y de la Serie D relativas a normas aplicables a problemas de determinación de resultados, siendo estas la NIF D-3 "Beneficios a los empleados" y NIF D-4 "Impuestos a la Utilidad" emitidas por el Consejo Mexicano para la Investigación y Desarrollo de Normas de Información Financiera, A.C. (CINIF). La Administración de la BUAP considera que las NIF que entraron en vigor a partir de 2008 no provocaron cambios significativos en la información financiera, ni en sus políticas contables.

Las principales políticas y prácticas contables adoptadas por la BUAP para la preparación de sus estados financieros consolidados, se describen a continuación:

### a) Bases de preparación de la información financiera

Los estados financieros consolidados han sido preparados con base en el costo histórico original de las operaciones realizadas, a excepción de los inmuebles que tienen reconocidos los efectos de la inflación al 31 de diciembre de 2001, mediante avalúos practicados por perito independiente y avalúos practicados por personal técnico de la propia Universidad. Esta práctica y las que se refieren a los incisos g) al l) difieren de las Normas de Información Financiera Mexicanas (NIF), emitidas por el CINIF y que no son aplicables en forma específica a Instituciones educativas no lucrativas.

### b) Bases de consolidación

Los estados financieros que se acompañan con cifras al 31 de diciembre de 2008 y 2007, incluyen información financiera que consolida a la BUAP (combinada con sus dependencias) con sus sociedades subsidiarias: Promotora Universitaria, A.C., BUAP Promoción Universitaria, S.C., Servicios de Turismo Transportación y Hotelera, S. de R.L. de C.V., Operador de Farmacias de A.F. del Centro S. de R.L. de C.V., y Estación de Servicio Universitaria, S de R.L. de C.V., todos los saldos y transacciones importantes entre ellas han sido eliminados, además la información financiera de las subsidiarias ha sido homologada de acuerdo con las prácticas contables establecidas por la BUAP conforme a lo que se describe en los párrafos siguientes. La participación de otros inversionistas en el capital de las subsidiarias se presenta como "Interés minoritario" dentro de los estados financieros consolidados, y representan los porcentajes que se señalaron anteriormente.

### c) Bases empleadas en la combinación de cifras

La administración central y las dependencias que generen ingresos propios requieren preparar y combinar su información financiera, como paso previo a la consolidación. La combinación se forma de 68 y 65 dependencias en 2008 y 2007, respectivamente, y fue realizada resumiendo e integrando operaciones y saldos homogéneos y eliminando las operaciones realizadas entre ellas.



d) Celebración de fideicomisos

La BUAP mantiene diversos contratos de fideicomisos con instituciones bancarias, esto con el propósito de destinar dichos fondos al fortalecimiento y acrecentamiento de actividades como la docencia, la investigación, infraestructura universitaria y para cubrir obligaciones laborales futuras entre otras. Los importes invertidos en fideicomisos, están restringidos únicamente a la utilización del fin para los cuales fueron constituidos. Los recursos ejercidos conforme a los objetivos de cada fideicomiso se registran en los resultados del periodo al momento en que se pagan.

e) Efectivo e inversiones realizables

Dentro de este rubro, se incluyen recursos financieros provenientes principalmente de apoyos como Programa para el Mejoramiento del Profesorado (PROMEP), Programa Integral de Financiamiento Institucional (PIFI), etc. cuya aplicación está restringida a la utilización de dichos recursos en los conceptos antes mencionados (Véase Notas 2.d y 4). Las inversiones en valores realizables son valuadas a su valor de mercado.

f) Operaciones en moneda extranjera

Las operaciones en monedas extranjeras se registran a los tipos de cambio vigentes en las fechas en que se celebra la operación y se ajusta a su valor cuando se cobran o pagan.

g) Reconocimiento de ingresos y egresos, cuentas por cobrar y cuentas por pagar

Los ingresos por servicios escolares se reconocen conforme a lo efectivamente cobrado, los subsidios son reconocidos en el ejercicio al que fueron asignados y/o efectivamente concretados, y las ventas de productos y servicios mercantiles se reconocen al momento de su realización. Los egresos se reconocen con base a lo pagado, salvo al cierre del ejercicio donde se registran los pasivos correspondientes a bienes y servicios efectivamente recibidos.

Por lo tanto, las cuentas por cobrar están representadas por anticipos para gastos pendientes de comprobar, fondos fijos asignados a diversas dependencias, préstamos a empleados y subsidios asignados en ese año y cobrados en el siguiente. Las cuentas de dudosa recuperación o comprobación se cargan directamente a los resultados del ejercicio en que resulten incobrables.

El caso de otros pasivos como accesorios de contribuciones, diversas obligaciones laborales causadas por las subsidiarias y cuotas de seguridad social que pudieran ser exigibles por dependencias gubernamentales, juicios laborales pendientes de resolución, pagos por separación de empleados, pérdidas fortuitas, etc., sólo se registran hasta el momento en que se realice el pago.

h) Bienes inalienables

Son bienes inalienables algunos de los bienes inmuebles, mobiliario y equipo; las bibliotecas, libros y revistas técnicas y las colecciones artísticas que cuentan con alto mérito, insustituibles en su género y de incalculable valor histórico, ya que forman parte del patrimonio y del acervo cultural de la BUAP. Sólo podrán ser enajenados aquellos bienes que han dejado de ser útiles y requieran sustituirse por otros semejantes, en tal caso al igual que en el de otros bienes, se requerirá la aprobación del Consejo Universitario.

Las existencias de este tipo de bienes al 31 de diciembre de 1990 fueron registrados al valor simbólico de un peso cada uno, con base al inventario físico llevado a cabo a esa fecha. El registro de los bienes que se han adquirido en forma posterior han sido reconocidos como egresos del año y simultáneamente como patrimonio. Por estos bienes la BUAP no calcula una depreciación o amortización contable.

En el caso de "Inmuebles, Mobiliario y Equipo" los bienes que fueron registrados al valor de un peso cada uno se incluyen en los rubros siguientes:

Inmuebles	\$	39
Mobiliario y Equipo		109,714
Equipo de Transporte		76
	\$	<u>109,829</u>

i) Inmuebles

A partir de 1997, la BUAP practicó avalúos a todos los inmuebles de la BUAP cuyos efectos de actualización han sido registrados como incrementos en los rubros de Inmuebles y en la cuenta patrimonial denominada "Superávit por revaluación". Hasta el año de 2001, la BUAP mantuvo la política de llevar a cabo el avalúo de sus inmuebles de forma anual. A partir del año de 2002, la BUAP, optó por actualizar sus inmuebles cada que las condiciones económicas varíen sustancialmente, actualmente estas han permitido tener un valor presente constante y el efecto en los resultados de operación han sido modificados en menor proporción.

A continuación se muestra el efecto acumulado que se ha tenido por la revaluación de los inmuebles.

<u>Concepto</u>	<u>2008</u>	<u>2007</u>
Con valor histórico	\$ 1,774,716	\$ 753,217
Efecto acumulado por revaluación	<u>1,700,289</u>	<u>1,700,289</u>
Valores actualizados de los inmuebles	\$ <u>3,475,005</u>	\$ <u>2,453,506</u>

j) Obras artísticas

En el ejercicio de 2003, se practicó un avalúo a las obras artísticas propiedad de la BUAP, y su efecto se muestra en los estados patrimoniales como parte del valor del activo y del rubro de superávit por revaluación del patrimonio. A continuación se muestran los valores históricos y su efecto revaluado:

<u>Concepto</u>	<u>2008</u>	<u>2007</u>
Con valor histórico	\$ 738	\$ 609
Efecto por revaluación	<u>61,060</u>	<u>61,060</u>
Valores actualizados de las obras artísticas	\$ <u>61,798</u>	\$ <u>61,669</u>



k) Reconocimiento de deterioro y baja de valor de los activos

El propósito fundamental de la Universidad es el de otorgar servicios de educación para lo cual utiliza sus activos, los cuales representan el valor más importante de su patrimonio. Es innegable que con el transcurso del tiempo, estos activos sufren un desgaste y/o deterioro intrínseco y en el caso de los activos ligados a la tecnología, están sujetos a la obsolescencia por los cambios tecnológicos, resultando por ello una pérdida de valor. A partir del año de 2006 la BUAP, considera indispensable reflejar en sus estados financieros consolidados valores mas apegados a la realidad económica, al valor razonable y utilidad física que tienen a la fecha de la emisión de la información financiera, por lo que su política de valuación de activos consiste en determinar su valor con base en la vida útil y las condiciones económicas del mercado, la tecnología y su utilización. El efecto de valuación representó una reducción del valor de los activos en los ejercicios 2008 y 2007 como se muestra a continuación:

<u>Concepto</u>	<u>2008</u>	<u>2007</u>
Telecomunicaciones	\$ 12,968	\$ 6,749
Equipo audiovisual	7,955	87
Equipo de cómputo	19,155	30,299
Equipo de enseñanza	10,683	6,757
Equipo de laboratorio	24,160	7,186
Equipo de taller y mantenimiento	1,676	11
Mobiliario y equipo de oficina	25,969	6,560
Equipo deportivo	311	-
Equipo de energía eléctrica	905	1,002
Equipo de seguridad	-	5,139
Equipo agrícola	367	-
Equipo médico y hospitalario	849	432
Utensilios de cocina	-	1
Total	\$ <u>104,998</u>	\$ <u>64,223</u>

l) Inventarios y ganado

Las compras de mercancías, ganado y animales que se destinen al consumo o venta se registran como egresos del año y se ajustan con base a los inventarios físicos practicados al cierre de cada ejercicio, reconociendo de esta manera sus efectos patrimoniales. Las existencias a fin de año se valúan utilizando los siguientes métodos de valuación: costos promedios ("Operador de Farmacias, A.F."), costos identificados y costos de última compra (las demás dependencias). Los inventarios y ganado al 31 de diciembre de 2008 y 2007, se integran como se muestra a continuación.

	<u>2008</u>	<u>2007</u>	
Medicamentos	\$ 7,009	\$ 4,962	Facultad de Ciencias Químicas
Libros y revistas	2,062	2,109	Fomento editorial
Libros y revistas	-	9	Museo Universitario
Medicamentos, material de curación y consumo	1,020	947	Hospital Universitario de Puebla
Materiales de curación y consumo	1,480	1,120	Facultad de Estomatología
Revistas	26	26	Instituto de Fisiología
Libros y revistas	638	648	Ciencias del Lenguaje
Gasolina, diesel y lubricantes	-	749	UNIGAS
Gasolina, diesel y lubricantes	938	-	Estación de Servicio Universitario
Artículos diversos (sovernirs)	2,026	-	Complejo Cultural Universitario
Animales de laboratorio	191	199	Bioterio
Libros y material de laboratorio	641	535	Facultad de Medicina
Libros	186	182	Programa Semiótica
Artículos de consumo	60	-	Administración Central
Artículos y material de electricidad	58	-	Facultad de Ciencias de la Electronica
Libros	1,616	2,096	Facultad de Lenguas
			Dirección General de
			Modalidades Alternativas de
Libros	-	3	Educación
Ganado	574	574	Facultad de Veterinaria
	<u>574</u>	<u>574</u>	
Total	<u>\$ 18,525</u>	<u>\$ 14,159</u>	

m) Obligaciones de carácter laboral

De acuerdo con la Ley Federal del Trabajo la BUAP está obligada a pagar indemnización a los trabajadores que se separen voluntaria o involuntariamente por causas relativas a su antigüedad, jubilación o muerte (Véase Nota 13). Los pagos por estos conceptos se registran en los resultados del ejercicio en que suceden.

n) Aplicación de las Normas de Información Financiera Mexicanas (NIF)

El Boletín B-16 "Estados Financieros de Entidades con Propósitos no Lucrativos" de las NIF, describe las características de los estados financieros, así como las NIF aplicables a este tipo de entidades. La aplicación de dicha normatividad modificaría las cifras de los estados financieros consolidados de la BUAP. Los estados financieros consolidados no incluyen la evaluación de dichos principios, ni el efecto monetario que pudiera derivarse, ya que la Administración de la BUAP considera que las prácticas contables utilizadas son suficientes para revelar la situación patrimonial de la BUAP.

l) Nuevas Normas de Información Financiera Mexicanas (NIF) en vigor a partir del ejercicio 2008.

**NIF B-2, Estado de flujo de efectivo**

Esta NIF reemplazó al Boletín B-12, *Estado de cambios en la situación financiera*, por lo que el estado de flujos de efectivo sustituyó al estado de cambios en la situación financiera. Las principales diferencias entre ambos estados radican en que el estado de flujos de efectivo muestra las entradas y salidas de efectivo que ocurrieron durante el periodo; mientras que el estado de cambios en la situación financiera muestra los cambios en la estructura financiera de la entidad. Adicionalmente, el estado de flujos de efectivo inicia con la utilidad antes de impuestos, presentando en primer lugar los flujos de efectivo de las actividades de operación, después los de inversión y finalmente, los de financiamiento.

En cumplimiento con los párrafos transitorios de la NIF B-2, se presenta el estado de flujos de efectivo por el ejercicio que terminó el 31 de diciembre 2008 conjuntamente con el estado



de cambios en la situación financiera por el ejercicio que terminó el 31 de diciembre de 2007.

#### **NIF B-10, Efectos de la inflación**

Esta NIF derogó al Boletín B-10, *Reconocimiento de los efectos de la inflación en la información financiera*. La NIF B-10 define los dos entornos económicos base sobre la cual se determinará si la entidad debe o no reconocer los efectos de la inflación en su información financiera: 1) inflacionario, que es aquél en que la inflación es igual o mayor a un 26% acumulado en los tres ejercicios anuales anteriores; y 2) no inflacionario, que es aquél en que la inflación acumulada en los tres ejercicios anuales anteriores es menor al citado 26%. La norma requiere que los efectos inflacionarios en la información financiera se reconozcan únicamente cuando las entidades operen en un entorno inflacionario. La NIF B-10 derogó el uso del método de indización específica para la valuación de activos fijos de procedencia extranjera y la determinación de valuación de inventarios a costo de reposición, por lo que los efectos del RETANM, incluidos en el exceso (insuficiencia) en la actualización del capital contable, deben identificarse con los activos que le dieron origen y, en caso de no poder realizar dicha identificación, el monto acumulado del RETANM junto con el efecto inicial por la adopción del Boletín B-10, se traspaasa al rubro de resultados acumulados.

Debido a que la BUAP mantiene practicas contables especificas, los efectos derivados de la aplicación de esta NIF no representan efecto alguno en la en la utilidad por el no reconocimiento de los efectos de inflación.

#### **NIF D-3, Beneficios a los empleados**

Esta NIF sustituyó al Boletín D-3, *Obligaciones laborales*. Dentro de sus cambios, considera periodos más cortos para amortizar las partidas pendientes de amortizar, incluso da la opción de reconocer directamente en resultados las ganancias o pérdidas actuariales conforme se generen. Adicionalmente, se elimina el reconocimiento del pasivo adicional y sus contrapartidas de activo intangible y partida de utilidad (pérdida) integral.

El alcance de esta NIF comprende el tratamiento de la participación de los trabajadores en las utilidades (PTU), estableciendo el requerimiento de emplear el método de activos y pasivos aplicable en la determinación de los impuestos a la utilidad diferidos, para efectos de determinar el pasivo o activo diferido por PTU así como su efecto en resultados. Se establece que el efecto inicial del reconocimiento de la PTU diferida se lleve a resultados acumulados, a menos que se identifique con partidas reconocidas en el capital contable y que formen parte de la utilidad (pérdida) integral y que no hayan sido reclasificados a resultados. Los efectos en resultados por PTU causada como diferida se presentan como un gasto ordinario.

#### **NIF D-4, Impuestos a la utilidad**

La NIF D-4 reemplazó al Boletín D-4, *Tratamiento contable del impuesto sobre la renta, del impuesto al activo y de la participación de los trabajadores en al utilidad*, eliminando así el concepto de diferencia permanente ya que el método de activos y pasivos establecido en esta NIF requiere el reconocimiento de impuestos a la utilidad diferidos por el total de las diferencias entre el valor contable y fiscal de activos y pasivos. La NIF establece la reclasificación a resultados acumulados del efecto acumulado resultante de la adopción del predecesor Boletín D-4, a menos que se identifique con partidas reconocidas en el capital contable y que formen parte de la utilidad (pérdida) integral y que no hayan sido reclasificadas resultados.

La aplicación de esta NIF es prospectiva, sin embargo debido a que la BUAP mantiene prácticas contables específicas, los efectos derivados de la aplicación de esta NIF no representan efecto alguno.

### **NOTA 3. CONSTRUCCIONES EN PROCESO**

A continuación se presenta un breve análisis de las partidas incluidas como construcciones en proceso al 31 de diciembre de 2008 y 2007:

<b><u>Obras vigentes en el año:</u></b>	<b><u>2008</u></b>	<b><u>2007</u></b>
Facultad de Medicina	\$ -	\$ 8,583
Dirección de Obras	46,503	64,485
Edificio de auto-acceso Ciudad Universitaria	60,000	59,834
Centro Cultural Universitario	-	226,376
Escuela de Biología	11,500	-
Facultad de Ciencias de la Comunicación	7,509	24,504
Facultad de Enfermería	1,305	2,635
Facultad de Medicina Campus Tehuacan	-	8,545
Facultad de Economía	8,593	2,579
Facultad de Derecho y Ciencias Sociales	-	2,528
Preparatoria 2 de Octubre	906	900
Facultad de Psicología	-	7,065
Facultad de Estomatología	-	5,278
Escuela de Enfermería Azumiatla	-	4,579
Preparatoria Enrique Cabrera	149	5,897
Hospital Universitario	-	37,714
Instituto de Física	-	4,264
Dirección General de Bibliotecas	61,229	-
Escuela de Cultura Física	22,426	858
Facultad de Ingeniería	-	14,993
Escuela de Medicina Veterinaria y Zootecnia Tecamachalco	2,800	8,093
Instituto de Ciencias de la BUAP	-	5,326
Facultad de Arquitectura	-	9,314
Preparatoria Alfonso Calderón	447	7,448
Total	\$ <u>223,367</u>	\$ <u>511,798</u>

En sesión del 7 de abril de 2006, el H. Consejo Universitario aprobó el plan de desarrollo Institucional 2006-2009, donde se propone la creación del Centro Cultural Universitario cuyo objetivo es acrecentar conservar y difundir la cultura universal y nacional en sus diversas expresiones.

Ubicado en la zona de Angelópolis, sobre una superficie construida de 65 mil metros cuadrados, el complejo Cultural Universitario está conformado por un auditorio, teatro, dentro de convenciones para seminarios y conferencias, librería y sala de arte además de restaurantes y cafeterías.

El costo aproximado del Centro Cultural Universitario, fue de 886 millones de pesos.



#### **NOTA 4. INVERSIONES**

Las características y saldos al 31 de diciembre de 2008 de los diferentes fideicomisos celebrados se integran de la siguiente manera:

<b><u>Número Contrato</u></b>	<b><u>Fideicomiso:</u></b>	<b><u>Saldo</u></b>
205834	<b><u>HSBC FIDEICOMISO DE GARANTÍA:</u></b> Por apertura de crédito simple cuyo destino es cubrir necesidades de compra de equipo de laboratorio, de cómputo, de telecomunicaciones y pizarrones digitales.	\$ 40
775-4	<b><u>HSBC (PROMEP):</u></b> Celebrado por el tiempo en que dure el objeto del programa de mejoramiento del profesorado, teniendo la obligación de invertir los intereses que genere este patrimonio en el mismo fideicomiso.	23,958
F/2000731/1	<b><u>SANTANDER SERFIN:</u></b> La creación de un patrimonio autónomo que le permita dar seguridad y transparencia a los recursos fideicomitados los cuales se destinarán para otorgar a los fideicomisarios la facilidad de estudiar en institutos.	223
205575	<b><u>HSBC FIDEICOMISO HOSPITAL UNIVERSITARIO:</u></b> Para efecto de apoyar al rescate del Hospital Universitario de Puebla, mejoramiento de las instalaciones lo cual incluye obra y equipamiento en los rubros específicos y generales que determine el comité.	409
28002-11	<b><u>SOTIABANK PIFI (FOMES):</u></b> Celebrado para el cumplimiento del Programa Integral del Fortalecimiento Institucional con base al contrato de fideicomiso de inversión y administración de PIFI 2007 (FOMES)	31,632
28002-12	<b><u>SOTIABANK PIFI (FIUPEA):</u></b> Celebrado para el cumplimiento del Programa Integral del Fortalecimiento Institucional con base al contrato de fideicomiso de inversión y administración de PIFI 2007 (FIUPEA)	2,793
280028	<b><u>SOTIABANK PIFI 3.3:</u></b> Celebrado para el cumplimiento del Programa Integral del Fortalecimiento Institucional con base al contrato de fideicomiso de inversión y administración de PIFI 3.3	19,506
248436	<b><u>HSBC FIDEICOMISO DE GARANTIA A LA EXCELENCIA UNIVERSITARIA:</u></b> Celebrado para el cumplimiento en el desarrollo de la infraestructura y mantenimiento de la BUAP, formación y consolidación de los cuerpos académicos, así como, para lograr la excelencia académica estudiantil	252,272
232866	<b><u>HSBC PIFIEMS:</u></b> Celebrado para el cumplimiento del Programa Integral del Fortalecimiento Institucional para la Educación del nivel Medio Superior con base al contrato de fideicomiso de inversión y administración de PIFIEMS	5,746
34784-9	<b><u>BBVA FIDEICOMISO JUBILACIONES Y PENSIONES :</u></b> Celebrado para la creación de un patrimonio que permita dar seguridad y transparencia al manejo de las pensiones y jubilaciones de los trabajadores de la BUAP.	408,810
	Total	\$ <u>745,389</u>

## **NOTA 5. FRANQUICIAS**

El saldo al 31 de diciembre de 2008 y de 2007, se integra como se muestra a continuación:

<b><u>Concepto</u></b>	<b><u>Importe</u></b>
(a) Equipo de Fútbol Lobos BUAP	\$ 3,028
(b) PEMEX "Estación de Servicio Universitaria"	99
(c) Equipo de Fútbol Lobos de Zacatlán	<u>530</u>
Total	\$ <u>3,657</u>

- a) La BUAP es propietaria del equipo de fútbol soccer "Lobos BUAP", equipo que participa en la primera división "A" del fútbol mexicano.

La misión del equipo de fútbol, consiste en la vinculación del Centro de Formación Infantil y Juvenil de Fútbol, con los hijos de los trabajadores, alumnos, exalumnos, así como a la sociedad en general del estado, para así poder consolidar la imagen de la BUAP.

La administración del equipo esta bajo la dirección del Patronato Universitario (institución de capital privado). La finalidad de dicho patronato es la de lograr y garantizar el éxito comercial del equipo de fútbol. Así mismo de generar utilidades que beneficien a la BUAP en forma de donativo, además de colocar a la institución en los primeros planos deportivos del país.

- b) La BUAP es propietaria de una franquicia de Petróleos Mexicanos (PEMEX) para la operación de una gasolinera, cuyo propósito es obtener recursos adicionales para la BUAP.
- c) La BUAP es propietaria del equipo de fútbol soccer "Lobos de Zacatlán" equipo que participa en la tercera división del fútbol mexicano.

## **NOTA 6. SUBSIDIOS RECIBIDOS**

La Secretaría de Educación Pública (SEP) tiene instituido al PIFI, como un mecanismo para orientar el desarrollo de la educación superior y dar sustento al apoyo de los proyectos formulados por las Instituciones de Educación Superior (IES), en este sentido, la SEP llevó a cabo en 2008 y 2007 aportaciones por \$65,987 y \$64,048, respectivamente, provenientes de recursos públicos federales para aplicarse en la ejecución de los proyectos aprobados a los siguientes programas extraordinarios:

<b><u>Proyectos aprobados</u></b>	<b><u>2008</u></b>	<b><u>2007</u></b>
FOMES (Fondo de Modernización para la Educación Superior)	\$ 48,718	\$ 57,883
FIUPEA (Fondo de Inversión de Universidades Publicas Estatales con Evaluación de la ANUIES)	<u>17,269</u>	<u>6,165</u>
Total	\$ <u>65,987</u>	\$ <u>64,048</u>



A continuación se describen los proyectos e importes autorizados para 2008 y 2007 de los fondos PIFIS:

<u>Proyectos</u>	<u>2008</u>	<u>2007</u>
Aseguramiento de la calidad de los programas educativos, Posgrados, C.A. y atención a estudiantes de la DES.	\$ -	\$ 7,510
Modelo universitario Minerva en la atención a problemas comunes de la DES y atención a problemas comunes de la Gestión.	9,531	12,147
Mejora y aseguramiento del nivel acreditación de los PE y del grado de consolidación de los Cuerpos Académicos (CA) de las DES de Ciencias Exactas.	9,783	10,342
Mantenimiento y mejora de indicadores de calidad de los Programas Educativos ofertados por la DES de Ciencias de la Salud.	8,345	5,036
Fortalecimiento de la atención a los estudiantes, la capacidad y la competitividad de la DES de Ciencias Naturales.	8,100	8,856
Atención de los problemas detectados que obstaculizan la mejora de la capacidad académica, el aseguramiento de la competitividad académica y el desarrollo de la innovación educativa y el desarrollo de la innovación educativa en los PE de la DES de Ciencias Económico Administrativas.	8,538	4,613
Mejora integral de la DES de Ciencias Sociales.	1,960	1,709
Mejora integral de la DES de Educación y Humanidades de la BUAP.	9,047	4,656
Mejoramiento de la capacidad y competitividad académica e impulso a la innovación educativa de las Dependencias de Educación Superior Ingeniería y Tecnología (DESIT).	9,445	-
Atención a problemas comunes de gestión	1,238	-
Recursos aprobados en los programas de desarrollo de los cuerpos académicos.	-	9,179
Total de recursos autorizados	<u>\$ 65,987</u>	<u>\$ 64,048</u>

## NOTA 7. DOCUMENTOS POR PAGAR

2 0 0 8

Al 31 de diciembre de 2008 se tienen aperturados los siguientes contratos de línea de crédito:

<u>Banco</u>	<u>Concepto de la línea de crédito</u>	<u>Importe de la línea de crédito</u>	<u>Importe dispuesto</u>	<u>Vencimiento</u>	<u>Disposición</u>
<b><u>CORTO PLAZO</u></b>					
NAFIN	Convenio denominado "Cadenas productivas para el desarrollo de proveedores por medios electrónicos"	Línea de crédito de hasta \$30,000	\$ <u>352</u>	180 días a partir de que se da autorización	a)

**LARGO PLAZO**

HSBC	Importe destinado al proyecto institucional de equipamiento integral a laboratorios de docencia.	Línea de crédito de hasta \$66,489	56,415	2 años y 9 meses años a partir de la recepción de la disposición.	b)
HSBC	Importe destinado al Proyecto del Centro Cultural Universitario Atlixcayotl	Línea de Crédito de Hasta \$ 229,834	221,322	109 meses que incluyen dos meses de gracia, contados a partir de la primera disposición	c)
			<u>\$ 277,737</u>		

2 0 0 7

Al 31 de diciembre de 2007 se tienen aperturados los siguientes contratos de línea de crédito:

<u>Banco</u>	<u>Concepto de la línea de crédito</u>	<u>Importe de la línea de crédito</u>	<u>Importe dispuesto</u>	<u>Vencimiento</u>	<u>Disposición</u>
<b><u>CORTO PLAZO</u></b>					
NAFIN	Convenio denominado "Cadenas productivas para el desarrollo de proveedores por medios electrónicos"	Línea de crédito de hasta \$30,000	\$ <u>3,672</u>	180 días a partir de que se da autorización	a)
<b><u>LARGO PLAZO</u></b>					
HSBC	Importe destinado al proyecto institucional de equipamiento integral a laboratorios de docencia.	Línea de crédito de hasta \$150,000	82,659	Hasta 6 años a partir de la recepción de la primera disposición.	d)
HSBC	Importe destinado al Proyecto del Centro Cultural Universitario Atlixcayotl	Línea de Crédito de Hasta \$ 229,834	92,000	109 meses que incluyen dos meses de gracia, contados a partir de la primera disposición	c)
			<u>\$ 174,659</u>		

Disposición de los recursos:

- a) Apoyar a las MIPYMES (Micros, Pequeñas y Medianas Empresas) para que tengan acceso vía internet, a los productos y servicios de Nacional Financiera, S.N.C. (NAFIN), a fin de que puedan cumplir con mayor eficiencia, sus compromisos ante diversos proveedores.
- b) Para disponer de este crédito la BUAP, suscribió pagares a favor de HSBC con vencimiento máximo el día 15 de cada mes concluyendo el 15 de abril de 2011, el cual causara intereses ordinarios sobre saldos insolutos a razón de aplicar la tasa ordinaria que resulte de sumar 0.85 puntos a la tasa de interés interbancaria de equilibrio (TIIE)



- c) Destinado para inversión de activos fijos, proyectos de inversión del Centro Cultural Universitario Atlixcayotl, disposición a partir de la fecha de firma y ratificación del contrato respectivo. Para disponer de este crédito la BUAP, suscribió pagares a favor de HSBC con vencimiento máximo el día 15 de cada mes concluyendo el 15 de julio de 2017, el cual causara intereses ordinarios sobre saldos insolutos a razón de aplicar la tasa ordinaria que resulte de sumar 0.85 puntos a la tasa de interés interbancaria de equilibrio (TIIE)
- d) Para disponer de este crédito, la BUAP suscribió pagarés a favor de HSBC con vencimiento máximo de hasta 60 días, el cual causará intereses ordinarios sobre saldos insolutos a razón de aplicar la tasa ordinaria que resulte de sumar los puntos que determinen HSBC y la BUAP más la tasa de interés interbancaria de equilibrio (TIIE).

#### **NOTA 8. CONTRIBUCIONES POR PAGAR**

Los impuestos a los que se encuentra sujeta la BUAP corresponden principalmente a: i) retenciones de Impuesto Sobre la Renta a sus trabajadores y a prestadores de servicios, ii) contribuciones de seguridad social, iii) al Impuesto al Valor Agregado (IVA) causado por actos o actividades esporádicos y iv) otros impuestos a que están sujetas las empresas BUAP (Promoción Universitaria, S.C., Promotora Universitaria A.C., Operador de Farmacias A.F. del Centro, S. de R.L. de C.V., Estación de Servicio Universitaria, S. de R.L. de C.V. y Servicio de Turismo Transportación y Hotelería, S. de R.L. de C.V. ). A continuación se presenta un análisis del rubro de impuestos por pagar.

	<b><u>2008</u></b>	<b><u>2007</u></b>
Impuesto Sobre Sueldos y Salarios	\$ 13,792	\$ 10,807
Retenciones a prestadores de servicios	301	245
IMSS e INFONAVIT	592	614
Impuesto al Valor Agregado	5,977	5,192
Retenciones efectuadas por dependencias con ingresos propios pendientes de depositar en Tesorería	1,680	2,040
Impuestos correspondientes a empresas BUAP	-	332
	<hr/>	<hr/>
Contribuciones por pagar al 31 de diciembre de 2008 y 2007	\$ <u>22,342</u>	\$ <u>19,230</u>

#### **NOTA 9. ANÁLISIS DE SUBSIDIOS**

##### a) Subsidios efectivamente recibidos

En la página siguiente se presenta un análisis comparativo de los subsidios recibidos de los Gobiernos Federal y Estatal, así como de otros organismos al 31 de diciembre de 2008 y 2007.

<u>Subsidio</u>	<u>2008</u>	<u>2007</u>
Federales	\$ 3,008,404	\$ 2,371,514
Estatales	910,541	903,609
Subtotal	<u>3,918,945</u>	<u>3,275,123</u>
Específicos por:		
PIFI	65,987	64,048
PROMEP	22,494	18,986
Subtotal	<u>88,481</u>	<u>83,034</u>
Comité Administrador del Programa Federal de Construcción de Escuelas (CAPFCE)	92,254	28,975
Consejo Nacional para la Ciencia y Tecnología (CONACYT)	25,949	19,547
Subtotal	<u>118,203</u>	<u>48,522</u>
Subsidios recibidos utilizados en el ejercicio	4,125,629	3,406,679
Subsidios del año recibidos en el ejercicio siguiente (Ver inciso b de esta nota)	34,385	6,808
Total de subsidios correspondientes al ejercicio	<u>\$ 4,160,014</u>	<u>\$ 3,413,487</u>

b) Subsidios pendientes de recibir

En el año 2008, se celebraron los siguientes convenios los cuales están sujetos a su utilización en el ejercicio 2009.

<u>Subsidio</u>	<u>Importe</u>
Subsidio Federal Ordinario (Convenio PIFI 80-20)	\$ 24,527
Subsidio Federal Extraordinario ( Complemento correspondiente al mes de diciembre de 2008)	1,516
Subsidio FAM 2008 aplicación correspondiente al mes de diciembre de 2008	8,342
<b>Total subsidios pendientes de recibir</b>	<u>\$ 34,385</u>

Los subsidios asignados en 2008 pendientes de recibir al 31 de diciembre de ese mismo año serán ingresos en el año de 2009, no obstante, forman parte del paquete económico por subsidios que la BUAP recibe como parte de su gestión antes las autoridades locales y la SEP para continuar con el logro de sus objetivos.

**NOTA 10. INGRESOS DE ESCUELAS INCORPORADAS**

Dentro del rubro "Servicios escolares y educativos", se incluyen ingresos cobrados a escuelas privadas que se han incorporado a los planes de estudio de la BUAP. Los ingresos por estos conceptos ascienden a \$27,155 en 2008 y \$27,244 en 2007, cobrados a 63 escuelas, respectivamente.



### **NOTA 11. PATRIMONIO**

El patrimonio universitario representa los bienes inmuebles, equipos, obras artísticas y literarias e inventarios y ganado que permiten a la BUAP prestar los servicios para los que fue creada. El patrimonio incluye también los resultados acumulados de las dependencias que han presentado información financiera, así como el efecto por la revaluación de sus inmuebles.

### **NOTA 12. SEGURIDAD SOCIAL, FONDO DE AHORRO Y VIVIENDA PARA LOS TRABAJADORES**

De conformidad con las disposiciones de la Ley Federal del Trabajo, la BUAP está obligada a inscribir a sus trabajadores en instituciones de seguridad social y a efectuar aportaciones a fondos de ahorro y vivienda. La BUAP de acuerdo con su Contrato Colectivo de Trabajo, ha provisto a sus trabajadores la mayoría de estos servicios a través del Hospital Universitario, absorbiendo con ello el costo de seguridad social que tiene la Institución y mediante otras ayudas como adquisición de aparatos ortopédicos, anteojos y otros beneficios análogos, que en algunas ocasiones son superiores a las que marcan las Leyes en esa materia. De acuerdo con sus prácticas contables, la BUAP no registra los pasivos contingentes para el caso de que se hicieran exigibles dichas reclamaciones, sino que las mismas se registran hasta el momento de su pago.

### **NOTA 13. OBLIGACIONES LABORALES**

De conformidad con las disposiciones de la Ley Federal del Trabajo, los trabajadores con quince años o más de servicio deberán recibir, al momento de su separación, fallecimiento o invalidez una prima por antigüedad por cada año trabajado, equivalente a doce días de salario, en adición, la BUAP sigue la práctica de pagar en el ejercicio la parte proporcional exigible de las pensiones por jubilación a trabajadores que hayan cumplido las condiciones establecidas para su retiro. De acuerdo al registro estadístico de la BUAP, al 31 de diciembre de 2008 y 2007 existen 3,000 y 3,106 trabajadores respectivamente, que cuentan con más de 15 años de servicio.

Al respecto, la BUAP realiza a través de una Firma externa especializada estudios actuariales que le han permitido conocer el pasivo máximo exigible por concepto de pensiones y jubilaciones, para los ejercicios 2008 y 2007, el estudio correspondiente muestra una obligación para dichos conceptos de \$67,151 millones, situación que afectará el flujo de efectivo de la BUAP cuando sean exigibles. Al 31 de diciembre de 2008 y 2007, la BUAP tiene constituido un fondo al que aportan tanto la BUAP como sus trabajadores y empleados cuyo saldo a esa fecha ascienden a \$408,810 y 315,922 respectivamente.

Adicionalmente la BUAP acordó con el Sindicato de Trabajadores de la BUAP (SITBUAP) y la Asociación Sindical del Personal Académico de la BUAP (ASPABUAP), mantener el fondo constituido a pesar de que la SEP no destina subsidios suficientes para el pago de nómina de jubilados y pensionados, aplicando la aportación que le corresponde a la Institución. En adición, existe el "fondo de retenciones" a través de la donación del bono anual de los empleados de mandos medios y superiores.

#### **NOTA 14. JUICIOS LABORALES**

De acuerdo con la opinión del Abogado General de la BUAP, al 31 de diciembre de 2008 existen 135 juicios laborales iniciados en contra de la misma debido a que los trabajadores se consideran despedidos injustificadamente, y que, por sus características, no es posible cuantificar el monto que la BUAP tendría que erogar en caso de que fueran resueltos en forma desfavorable.

Las posibilidades de ganar los juicios laborales iniciados durante el periodo de 1987 a 1997 son mínimas, debido a que en los juicios laborales no se ofrecieron pruebas idóneas para acreditar las defensas, y en algunos casos no se acreditó correctamente la personalidad; por lo que se tuvieron por ciertas las acciones ejercitadas por la contraparte. Respecto a los juicios laborales iniciados durante el periodo de 1998 al 2008 existen altas posibilidades de lograr laudos favorables, por lo que no existen riesgos económicos al respecto. Para el ejercicio 2008, se interpusieron contra la BUAP seis juicios laborales, de los cuales han sido emplazados durante el mes de febrero del mismo año.

No es posible determinar la probable terminación o conclusión de los juicios de referencia, debido a que depende de la negociación que se haga entre las partes, o bien, del procedimiento ante la Junta Local de Conciliación o ante los Tribunales Colegiados.

#### **NOTA 15. CONTINGENCIAS**

##### Aplicación de estímulos fiscales

A partir del 15 de diciembre de 2005, la BUAP se acogió al estímulo fiscal publicado por el Servicio de Administración Tributaria (SAT) el 3 de junio de 2003, el cual consiste en acreditar contra los impuestos federales a que está sujeta la BUAP una cantidad equivalente al Impuesto sobre la Renta sobre Sueldos y Salarios efectivamente pagado y actualizado. Dicho estímulo requiere entre otras cosas, cumplir y estar al corriente en todas las obligaciones fiscales, además de solicitar y obtener la autorización expresa para poder llevar a cabo su aplicación. La BUAP, obtuvo la autorización para la aplicación de este estímulo fiscal de acuerdo con la publicación del Diario Oficial de la Federación del 7 de febrero de 2007. Cabe señalar que es facultad del SAT la comprobación del adecuado cálculo y cumplimiento de las obligaciones fiscales a que esta sujeta la BUAP, por lo que la aplicación de dicho estímulo esta sujeta a la verificación y a los criterios de la misma autoridad fiscal.

#### **NOTA 16. INFORMACIÓN FINANCIERA ADICIONAL**

La información financiera adicional tiene por objeto presentar el flujo de efectivo de la administración central debidamente conciliada contra el estado de flujo consolidado de efectivo.



	<u>2008</u>	<u>2007</u>
Excedente del año, excepto inversiones en bienes inalienables, inventarios y ganado e interés minoritario	\$ 1,041,312	\$ 740,179
<b>RECURSOS OBTENIDOS DE (APLICADOS EN):</b>		
<b><u>OPERACIÓN</u></b>		
(Incremento) decremento en cuentas por cobrar	(171,162)	62,983
Incremento en proveedores y otras cuentas por pagar	214,762	61,037
Incremento (decremento) en contribuciones por pagar	2,819	(7,161)
Consolidación con dependencias	(61,245)	(62,173)
<b>TOTAL DE RECURSOS GENERADOS POR LA OPERACIÓN</b>	<u>1,026,486</u>	<u>794,865</u>
<b><u>FINANCIAMIENTO:</u></b>		
<b>DOCUMENTOS POR PAGAR IGUAL A TOTAL DE RECURSOS (UTILIZADOS) GENERADOS POR FINANCIAMIENTO</b>	<u>(99,757)</u>	<u>(122,822)</u>
<b><u>INVERSIONES EN:</u></b>		
Inmuebles, mobiliario, equipo e inventarios	(790,788)	(476,763)
Subsidiarias	39,661	(35,831)
Otros activos	(6,347)	210
<b>TOTAL DE RECURSOS APLICADOS EN INVERSIÓN</b>	<u>(757,474)</u>	<u>(512,384)</u>
<b>INCREMENTO EN EFECTIVO DEL AÑO</b>	169,255	159,659
<b>EFFECTIVO AL INICIO DEL AÑO</b>	<u>1,041,983</u>	<u>882,324</u>
<b>EFFECTIVO AL FINAL DEL AÑO</b>	1,211,238	1,041,983
<b>EFFECTIVO AL FINAL DEL AÑO DE OTRAS DEPENDENCIAS</b>	<u>120,887</u>	<u>94,769</u>
<b>EFFECTIVO CONSOLIDADO AL FINAL DEL AÑO</b>	<u>\$ 1,332,125</u>	<u>\$ 1,136,752</u>

#### **NOTA 17. NUEVOS PRONUNCIAMIENTOS CONTABLES**

A partir del 1 de enero de 2009, entraron en vigor las disposiciones de las siguientes NIF emitidas por el CINIF:

##### **NIF B-7 “Adquisición de Negocios”**

Al igual que el Boletín B-7, el método seleccionado por el CINIF para reconocer las adquisiciones de negocios es el “método de compra”, que se basa en a) identificar que se está adquiriendo un negocio, b) identificar a la entidad adquiriente, c) determinar la fecha de adquisición, d) reconocer los activos identificables del negocio adquirido, los pasivos asumidos, así como la participación no controladora en el negocio adquirido, e) valorar la contraprestación y, f) reconocer un crédito mercantil adquirido, o en casos inusuales, una compra a precio de ganga en los términos de esta NIF.

##### **NIF B-8 “Estados financieros consolidados y combinados”**

Esta NIF establece las normas generales para la elaboración y presentación de los estados financieros consolidados o combinados, así como para las revelaciones que acompañan a dichos estados financieros. Esta NIF deja sin efecto al Boletín B-8, Estados financieros consolidados y combinados y valuación de inversiones permanentes en acciones. Asimismo, elimina la supletoriedad de la SIC 12 Interpretación, Consolidación – Entidades de Cometido específico.

Define a las entidades con propósito específico (EPE). Asimismo, establece que en los casos en los que una entidad ejerza control sobre una EPE, ésta debe considerarse como subsidiaria y deben consolidarse sus estados financieros con los de la controladora.

Establece la opción de presentar estados financieros no consolidados en lugar de los consolidados.

Se cambiaron los términos interés mayoritario por participación controladora e interés minoritario por el de participación no controladora.

#### **NIF C-7 “Inversiones en asociadas y otras inversiones permanentes”**

Establece los cambios procedentes en la norma mexicana para lograr la convergencia con la NIC-28. Las normas relativas a inversiones en asociadas y otras inversiones permanentes se reubican en esta NIF.

Establece que una asociada es aquella entidad en la que se tiene influencia significativa, que tiene una estructura legal similar o diferente a la de la tenedora y que puede ser incluso, una entidad con propósitos específicos (EPE). Asimismo requiere a una entidad reconocer una EPE en la que tenga influencia significativa, aplicando el método de participación.

Esta NIF requiere que al evaluar la existencia de influencia significativa, se considere la existencia de derechos de voto potenciales que sea posible ejercer o convertir a favor de la entidad en su carácter de tenedora y que puedan modificar su injerencia en la toma de decisiones.

Establece un procedimiento específico y un límite para el reconocimiento de dichas pérdidas.

Establece que ante la pérdida de influencia significativa, la inversión retenida debe reconocerse con base en sus nuevas características.

Establece que las inversiones permanentes efectuadas por una tenedora en entidades en las que no tiene control, control conjunto ni influencia significativa deben identificarse de las demás categorías de inversiones, valuarse a su costo de adquisición y en dado caso ante indicios de deterioro, observar la normativa relativa al deterioro en los activos de larga duración.

#### **NIF C-8 “Activos Intangibles”**

Esta NIF complementa el método de compra en las adquisiciones de negocios establecido en la NIF B-7, reconociendo todos los posibles activos intangibles identificables.

Establece las reglas para el reconocimiento inicial y posterior del crédito mercantil y de los activos intangibles en una adquisición de negocios.

Principales cambios en relación con pronunciamientos anteriores.

Con la emisión de esta NIF se modifica o adiciona, principalmente lo siguiente: a) se acota la definición de activos intangibles; b) Se establece que en su valuación inicial debe considerarse su costo de adquisición, señalándose cuál es éste en los beneficios económicos futuros fluyan hacia la entidad; c) Se señala que los desembolsos subsecuentes sobre proyectos de investigación o como activo intangible si satisfacen los criterios para ser



reconocidos como tales; d) Se detalla con mayor profundidad el tratamiento para el intercambio de un activo, en concordancia con lo dispuesto por la normatividad internacional y por otras NIF; e) Se eliminó la presunción de que un activo intangible no podría exceder en su vida útil a un periodo de veinte años; f) Se complementa la normatividad de disposiciones de activos intangibles; g) Se complementa la normatividad de disposiciones de activos intangibles; h) Se actualizan las revelaciones requeridas; i) Se modifica el término de costos preoperativos.

#### **NIF D-8 “Pagos basados en acciones”**

Esta NIF establece las normas de reconocimiento para las siguientes transacciones de pagos basadas en acciones: a) liquidables con instrumentos de capital; b) liquidables con efectivo y; c) liquidables con instrumentos del capital o con efectivo.

Se establecen normas de revelación que permitan a los usuarios de los estados financieros entender: a) la naturaleza y alcance de los acuerdos de pagos basados en acciones existentes durante el periodo; b) como se determinó el valor razonable de los bienes o servicios recibidos, o, en su defecto, el valor razonable de los instrumentos de capital otorgados, durante el ejercicio; y c) el efecto de las transacciones de pagos basados en acciones sobre el resultado del periodo y sobre la situación financiera de la entidad.

La información normativa contenida en esta nota es de carácter informativo debido a que la BUAP mantiene prácticas contables específicas para la elaboración de sus registros contables y la preparación de sus estados financieros, por lo que las NIF descritas no les son aplicables.

#### **NOTA 18. RECLASIFICACIÓN DE LOS ESTADOS PATRIMONIALES**

Los estados financieros consolidados al 31 de diciembre de 2007, han sido reclasificados en ciertas cuentas o rubros con el objeto de hacerlos comparables con los estados financieros consolidados al 31 de diciembre de 2008.



Mtro. Roberto Enrique Agüera Ibáñez  
Rector



M.A. J. Alfonso Esparza Ortíz  
Tesorero General



M.A. Anastasio Granillo Solís  
Director de Contabilidad



M.A. Oscar Gilbon Rosete  
Contralor General